

## **SIRS - SIOD**

### **ANNEE/JAAR 2007-2008**

#### **Données statistiques agrégées des Inspections sociales fédérales et régionales concernant l'occupation de travailleurs étrangers et la traite des êtres humains**

#### **Samengevoegde statistische gegevens van de federale en regionale sociale inspectiediensten omtrent tewerkstelling van buitenlandse werknemers en mensenhandel**

Les tableaux ci-dessous reprennent les données statistiques agrégées des services suivants: l'Inspection sociale du SPF Sécurité Sociale, le Contrôle des lois sociales du SPF Emploi, Travail et Concertation sociale, le service d'Inspection de l'ONSS, le service d'inspection de l'ONEm, l'Inspection de la Division Emploi et Formation professionnelle du Ministère de la Région Wallonne, l'Inspection de la Division Emploi et Economie sociale du Ministère de la Communauté Flamande, l'Inspection régionale de l'emploi du Ministère de la Région de Bruxelles-Capitale, et l'Inspection du Service Emploi, Santé et Affaires Sociales du Ministère de la Communauté Germanophone.

De hieronderstaande tabellen bevatten de statistische gegevens afkomstig van volgende diensten: de Sociale Inspectie van de FOD Sociale Zekerheid, de dienst Toezicht Sociale Wetten van de FOD Werkgelegenheid, Arbeid en Sociaal Overleg, De RSZ-inspectiedienst, De RVA-inspectiedienst, de Inspectie van de Afdeling Tewerkstelling en Beroepsopleiding van het ministerie van het Waals Gewest, de Inspectie van de afdeling Werkgelegenheid en Sociale Economie van het Ministerie van de Vlaamse Gemeenschap, de regionale tewerkstellingsinspectie van het Ministerie van het Brussels Hoofdstedelijk Gewest en de inspectie van de Dienst Werkgelegenheid, Gezondheid en Sociale Zaken van het Ministerie van de Duitstalige Gemeenschap.

[1] En ce y compris les résultats 2007 et 2008 des actions menées au sein des cellules d'arrondissement

(1) Hierin begrepen de resultaten 2007 en 2008 van de acties gevoerd binnen de arrondissementscellen

Années	Travailleurs contrôlés en infraction à la loi du 30 avril 1999 relative à l'occupation des travailleurs étrangers / Gecontroleerde werknemers in strijd met de wet van 30 april 1999 betreffende de tewerkstelling van buitenlandse werknemers				
	Pro justitia		Rapports pénaux/strafrechtelijke verslagen		Total travailleurs étrangers en infraction (Pro justitia + Rapports pénaux) / Totaal buitenlandse werknemers in inbreuk (Pro justitia + strafrechtelijk verslag)
	Total Infraction / Totaal inbreuken	Total Travailleurs étrangers en infraction/ Totaal buitenlandse werknemers in inbreuk	Total Infraction / Totaal inbreuken	Total Travailleurs étrangers en infraction/ Totaal buitenlandse werknemers in inbreuk	
2005					2180
2006					2246
2007	1610	2671	107	215	2886
2008	1816	2543	57	150	2693

Total des travailleurs étrangers occupés illégalement (PJ - rapports pénaux) par nationalité

2007	Pays / Landen	Buitenlandse werknemers inbreuk 12, 1° wet 30/04/99 (illegaal verblijf)	Buitenlandse werknemers inbreuk 12, 2° wet 30/04/99 (legaal verblijf)	Totaal buitenlandse werknemers inbreuk 12,1° en 12,2° (legaal en illegaal verblijf)
		Travailleurs étrangers occupés illégalement - infraction 12, 1° Loi 30/04/99 (séjour illégal)	Travailleurs étrangers occupés illégalement - infraction 12, 2° Loi 30/04/99 (séjour légal)	Total Travailleurs étrangers en infraction 12,1° et 12,2° (séjour légal et illégal)
T O P 2 0 0	1 Pologne	447	110	557
	2 Brésil	331	6	337
	3 Bulgarie	253	45	298
	4 Roumanie	157	26	183
	5 Chine - République Populaire	95	53	148
	6 Inde	113	27	140
	7 Maroc	84	25	109
	8 Turquie	61	34	95
	9 Pakistan	57	6	63
	10 Népal	26	3	29
	11 Russie	27	2	29
	12 Algérie	25	3	28
	13 Slovaquie	25	1	26
	14 Congo - République Populaire	11	15	26
	15 Ukraine	24	0	24
	16 Serbie	18	2	20
	17 Arménie	14	1	15
	18 Egypte - République Arabe	15	0	15
	19 Guinée	12	2	14
	20 Equateur	9	3	12
	21 Thaïlande	8	4	12
	22 Togo	10	2	12
	23 Afghanistan	8	1	9
	24 Palestine	8	1	9
	25 Albanie	4	4	8
	26 Cameroun	7	1	8
	27 Irak	5	3	8
	28 Iran	4	4	8
	29 Rwanda - République	8	0	8
	30 Bangladesh	4	3	7
	31 Bhoutan	7	0	7
	32 Israël	6	1	7
	33 Hongrie	4	2	6
	34 Liban	6	0	6
	35 Macédoine	6	0	6
	36 Moldavie	6	0	6
	37 Syrie	6	0	6
	38 Colombie	3	2	5
	39 Lituanie	5	0	5
	40 Soudan	5	0	5
	41 Bosnie Herzégovine	4	1	5
	42 Côte d'Ivoire	4	0	4
	43 Croatie	1	3	4
	44 Niger	4	0	4
	45 Tchéquie	3	1	4
	46 Tunisie	4	0	4
	47 Abu Dabhi	3	0	3
	48 Géorgie	2	1	3
	49 Indonésie	2	1	3
	50 Mauritanie	3	0	3
	51 Mongolie	1	2	3
	52 Nigéria	2	1	3

Total des travailleurs étrangers occupés illégalement (PJ - rapports pénaux) par nationalité

53	Ouzbékistan	2	1	3
54	République Dominicaine	2	1	3
55	Azerbaïdjan	2	0	2
56	Canada	2	0	2
57	Chili	1	1	2
58	Ghana	1	1	2
59	Lettonie	1	1	2
60	Madagascar - République Démocratique	2	0	2
61	Malaisie	2	0	2
62	Pérou	2	0	2
63	Porto Rico	0	2	2
64	Angola	0	1	1
65	Biélorussie	1	0	1
67	Corée du sud/Zuid Korea	1	0	1
68	Estonie/Estland	1	0	1
69	Haiti	1	0	1
70	Iles du Cap Vert/Kaapverdische Eilanden	1	0	1
71	Jordanie/Jordanië	1	0	1
72	Kazakhstan	1	0	1
73	Kirghistan	1	0	1
74	Kosovo	1	0	1
75	Laos	1	0	1
76	Libéria/Liberia	1	0	1
77	Paraguay	1	0	1
78	Philippines/Filippijnen	1	0	1
79	Sénégal/Senegal	1	0	1
80	Sierra Leone	1	0	1
81	Vietnam	1	0	1
	Inconnus / Onbekend	294	192	486
	<b>TOTAL / TOTAAL</b>	<b>2284</b>	<b>602</b>	<b>2886</b>

Total des travailleurs étrangers occupés illégalement (PJ - rapports pénaux) par nationalité

2008	Pays / Landen	Buitenlandse werknemers inbreuk 12, 1° wet 30/04/99 (illegaal verblijf)	Buitenlandse werknemers inbreuk 12, 2° wet 30/04/99 (legaal verblijf)	Totaal buitenlandse werknemers inbreuk 12,1° en 12,2° (legaal en illegaal verblijf)	
		Travailleurs étrangers occupés illégalement - infraction 12, 1° Loi 30/04/99 (séjour illégal)	Travailleurs étrangers occupés illégalement - infraction 12, 2° Loi 30/04/99 (séjour légal)	Total Travailleurs étrangers en infraction 12,1° et 12,2° (séjour légal et illégal)	
T O P 2 0	1	Pologne	364	123	487
	2	Brésil	279	5	284
	3	Bulgarie	244	26	270
	4	Roumanie	201	66	267
	5	Chine - République Populaire	127	28	155
	6	Maroc	118	24	142
	7	Turquie	76	15	91
	8	Inde	77	6	83
	9	Algérie	42	1	43
	10	Pakistan	38	2	40
	11	Philippines	36	0	36
	12	Egypte - République Arabe	21	6	27
	13	République Slovaque	25	1	26
	14	Népal	24	1	25
	15	Cameroun	18	5	23
	16	Serbie	17	5	22
	17	Afghanistan	17	4	21
	18	Congo	17	3	20
	19	Ukraine (République)	19	0	19
	20	Syrie - République Arabe de Syrie	16	0	16
	21	Hongrie	12	2	14
	22	Arménie (République)	11	2	13
	23	Macédoine	8	4	12
	24	Iran	7	3	10
	25	Russie	6	4	10
	26	Albanie	8	1	9
	27	Equateur	6	3	9
	28	Irak	5	4	9
	29	Palestine	9	0	9
	30	Bangladesh	8	0	8
	31	Guinée	5	3	8
	32	Nigéria - République Fédérale	8	0	8
	33	Géorgie (République)	3	4	7
	34	République Tchèque	6	1	7
	35	Israël	6	0	6
	36	Kazakhstan (République)	4	2	6
	37	Liban	3	3	6
	38	Moldavie (République)	6	0	6
	39	Angola	4	0	4
	40	Ghana	2	2	4
	41	Le Salvador	4	0	4
	42	République Dominicaine	4	0	4
	43	Tunisie	4	0	4
	44	Bhoutan	3	0	3
	45	Estonie	1	2	3

Total des travailleurs étrangers occupés illégalement (PJ - rapports pénaux) par nationalité

46	Libéria	3	0	3
47	Madagascar - République Démocratique	3	0	3
48	Slovénie (République)	1	2	3
49	Togo	0	3	3
50	Azerbaïdjan (République)	2	0	2
51	Biélorussie	1	1	2
52	Bolivie	1	1	2
53	Bosnie-Herzégovine	2	0	2
54	COLOMBIA	2	0	2
55	Kirghizie (République)	2	0	2
56	Lituanie	1	1	2
57	Malaisie	2	0	2
58	Mongolie - République Populaire	1	1	2
59	Niger	2	0	2
60	Ouganda	0	2	2
61	Pérou	1	1	2
62	Sénégal	2	0	2
63	Thaïlande	2	0	2
64	Vietnam	1	1	2
65	Abu Dabhi	1	0	1
66	Afrique du Sud - République	1	0	1
67	Bengladesh	1	0	1
68	Burkina Faso	1	0	1
69	Burundi	1	0	1
72	Corée du Nord	0	1	1
73	Côte d'Ivoire	1	0	1
74	Croatie	1	0	1
75	Etats Unis	1	0	1
76	Gabon	0	1	1
77	Japon	1	0	1
78	Kénya	0	1	1
79	Lettonie	1	0	1
80	Mali	0	1	1
81	Mauritanie	1	0	1
82	Montenegro	1	0	1
83	Myanmar	0	1	1
84	Ouzbékistan	1	0	1
85	Paraguay	1	0	1
86	Polynésie	1	0	1
87	Rwanda	1	0	1
88	Singapour	1	0	1
89	Somalie - République	1	0	1
90	Soudan	1	0	1
91	Sri Lanka	0	1	1
92	Tanzanie	0	1	1
93	Yemen	1	0	1
	Autre / Andere	338	4	342
	<b>TOTAL / TOTAAL</b>	<b>2308</b>	<b>385</b>	<b>2693</b>

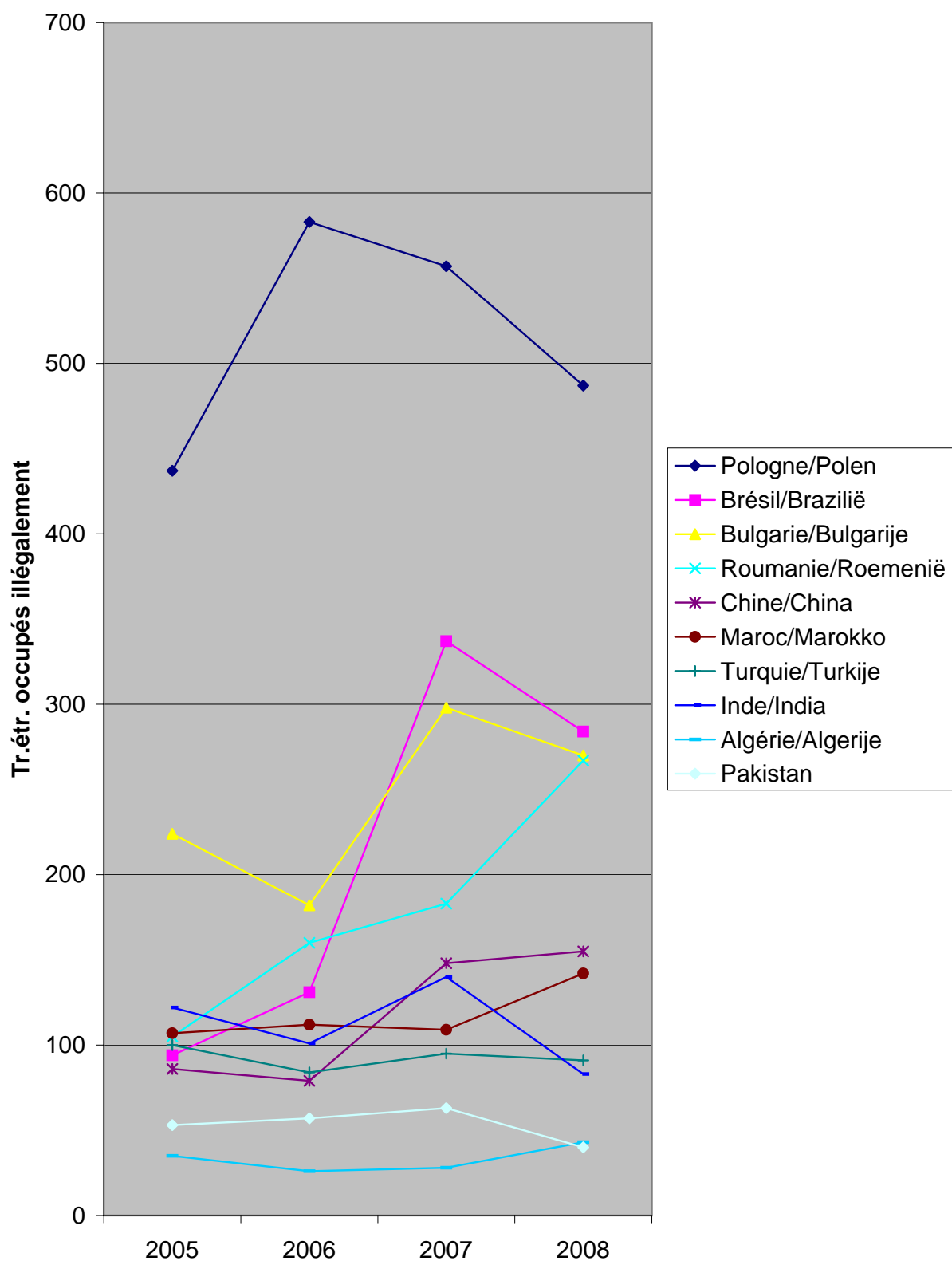
Pays/Landen	Totaal buitenlandse werknemers inbreuk 12,1° en 12,2°(legaal en illegaal verblijf)			
	Total Travailleurs étrangers en infraction 12,1° et 12,2° (séjour légal et illégal)			
	2005	2006	2007	2008
Abu Dhabi	0	0	3	1
Afghanistan	20	11	9	21
Afrique du Sud/Zuid Afrika	0	3	0	1
Albanie/Albanië	8	20	8	9
<b>Algérie/Algerije</b>	<b>35</b>	<b>26</b>	<b>28</b>	<b>43</b>
Angola	6	4	1	4
Arménie/Armenië	13	14	15	13
Aruba	0	2	0	0
Azerbaïdjan/Azerbeïdzjan	5	0	2	2
Bangladesh	10	19	7	9
Bélarus/Belarus	32	3	0	0
Bénin/Benin	1	0	0	0
Bhoutan/Bhutan	3	2	7	3
Biélorussie/Wit-Rusland	0	0	1	2
Bolivië	0	0	0	2
Bosnie-Herzégovine/Bosnië-Herzegovina	3	2	5	2
<b>Brsil/Brazilië</b>	<b>94</b>	<b>131</b>	<b>337</b>	<b>284</b>
<b>Bulgarie/Bulgarije</b>	<b>224</b>	<b>182</b>	<b>298</b>	<b>270</b>
Burkina Faso	1	0	0	1
Burundi	1	1	0	1
Cameroun/Kameroen	11	8	8	23
Canada	0	1	2	1
Cap-Vert/Kaapverdië	1	0	0	0
Chili	6	3	2	1
<b>Chine (République populaire)/Volksrepubliek China</b>	<b>86</b>	<b>79</b>	<b>148</b>	<b>155</b>
Chine Taiwan/China-Taiwan	3	8	0	0
Colombie/Colombia	1	1	5	2
Comores/Comoren	0	1	0	0
Congo (République démocratique-Democratische republiek)	18	14	26	20
Corée du Nord	0	0	0	1
Corée du sud/Zuid Korea	0	0	1	0
Côte d'Ivoire/Ivoorkust	2	1	4	1
Croatie/Kroatië	1	4	4	1
Egypte	18	29	15	27
Equateur/Ecuador	10	7	12	9
Estonie/Estland	0	0	1	3
Etats-Unis d'Amérique/Verenigde Staten van Amerika	1	1	0	1
Ethiopie/Ethiopië	0	1	0	0
Gabon	0	3	0	1
Géorgie/Georgië	11	14	3	7
Ghana	5	4	2	4
Guinée Equatoriale/Equatoriaal Guinea	2	2	0	8
Guinée/Guinee	6	4	14	0
Haiti	0	0	1	0
Honduras	0	1	0	0
Hongrie/Hongarije	4	15	6	14
Iles du Cap Vert/Kaapverdise Eilanden	0	0	1	0
<b>Inde/India</b>	<b>122</b>	<b>101</b>	<b>140</b>	<b>83</b>
Indonésie/Indonesië	0	4	3	0
Iran	50	6	8	10
Iraq/Irak	6	12	8	9
Israël	3	5	7	6
Japon/Japan	2	1	0	1
Jordanie/Jordanië	5	15	1	0
Kazakhstan	3	5	1	6
Kénya	0	0	0	1
Kirghistan	1	1	1	2
Kosovo	0	0	1	0
Laos	0	0	1	0

Le Salvador	0	0	0	4
Lettonie/Litouwen	5	0	2	1
Liban/Libanon	2	2	6	6
Libéria/Liberia	0	0	1	3
Lituanie/Litouwen	11	7	5	2
Macédoine/Macedonië	3	10	6	12
Madagascar - République Démocratique/Demokratische Republiek	0	0	2	3
Malaisie/Maleisië	0	0	2	2
Mali	0	0	0	1
<b>Maroc/Marokko</b>	<b>107</b>	<b>112</b>	<b>109</b>	<b>142</b>
Mauritanie/Mauretanië	0	2	3	1
Mexique/Mexico	1	3	0	0
Moldavie/Moldavië	44	11	6	6
Mongolie/Mongolië	0	4	3	2
Montenegro	0	0	0	1
Myanmar (Birmanie)	1	1	0	1
Népal/Nepal	17	24	29	25
Niger	4	0	4	2
Nigéria/Nigeria	9	10	3	8
Ouganda	0	0	0	2
Ouzbékistan/Oezbekistan	4	2	3	1
<b>Pakistan</b>	<b>53</b>	<b>57</b>	<b>63</b>	<b>40</b>
Palestine/Palestina	13	6	9	9
Paraguay	0	0	1	1
Pérou/Peru	0	2	2	2
Philippines/Filippijnen	1	3	1	36
<b>Pologne/Polen</b>	<b>437</b>	<b>583</b>	<b>557</b>	<b>487</b>
Polynésie	0	0	0	1
Porto Rico	0	0	2	0
Rép. Dominicaine/Dominicaanse Republiek	5	2	3	4
<b>Roumanie/Roemenië</b>	<b>105</b>	<b>160</b>	<b>183</b>	<b>267</b>
Russie/Rusland	24	14	29	10
Rwanda	1	1	8	1
Salvador	1	0	0	0
Sénégal/Senegal	0	3	1	2
Serbie et Monténégro/Servië en Montenegro	22	33	20	22
Sierra Leone	8	1	1	0
Singapour	0	0	0	1
Slovaquie/Slovakije	13	20	26	26
Slovénie/Slovenië	4	1	0	3
Somalie/Somalië	0	1	0	1
Soudan/Soedan	3	5	5	1
Sri Lanka	0	0	0	1
Syrie/Syrië	17	6	6	16
Tanzanie	0	0	0	1
Tchéquie/Tsjechië	12	15	4	7
Thaïlande/Thailand	8	29	12	2
Togo	1	2	12	3
Tunisie/Tunesië	2	8	4	4
<b>Turquie/Turkije</b>	<b>100</b>	<b>84</b>	<b>95</b>	<b>91</b>
Ukraine	14	7	24	19
Venezuela	2	0	0	0
Vietnam/Viëtnam	0	2	1	2
Yemen	0	0	0	1
Inconnus / Onbekend	292	242	486	342
<b>TOTAL/TOTAAL</b>	<b>2180</b>	<b>2246</b>	<b>2886</b>	<b>2693</b>

Les nationalités **noircies** sont reprises dans le tableau "évolutions significatives de 2005 à 2008",



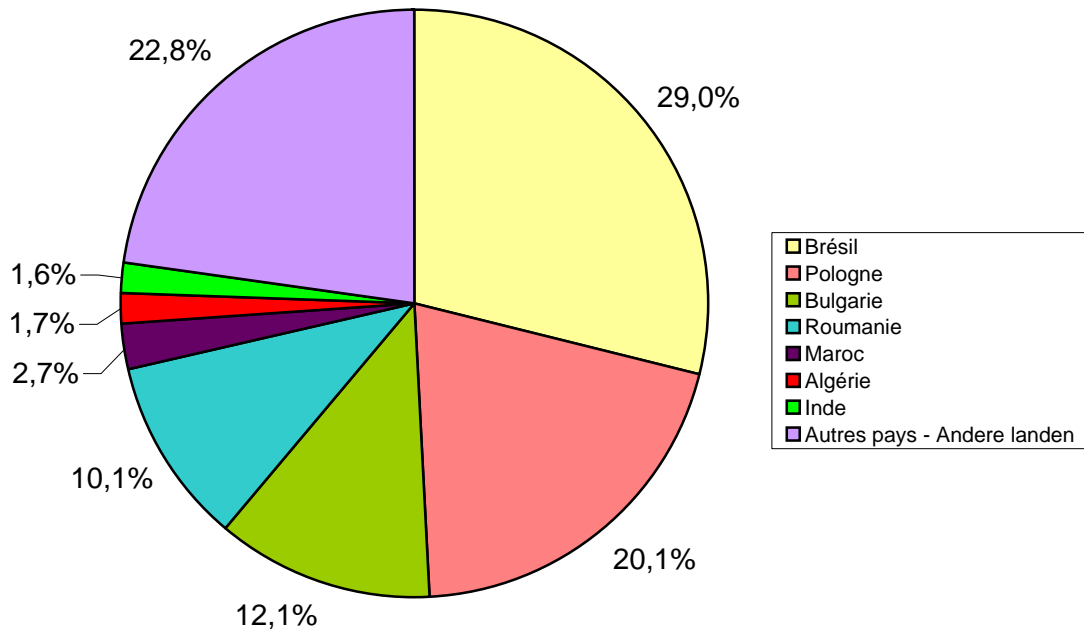
## Evolutions significatives



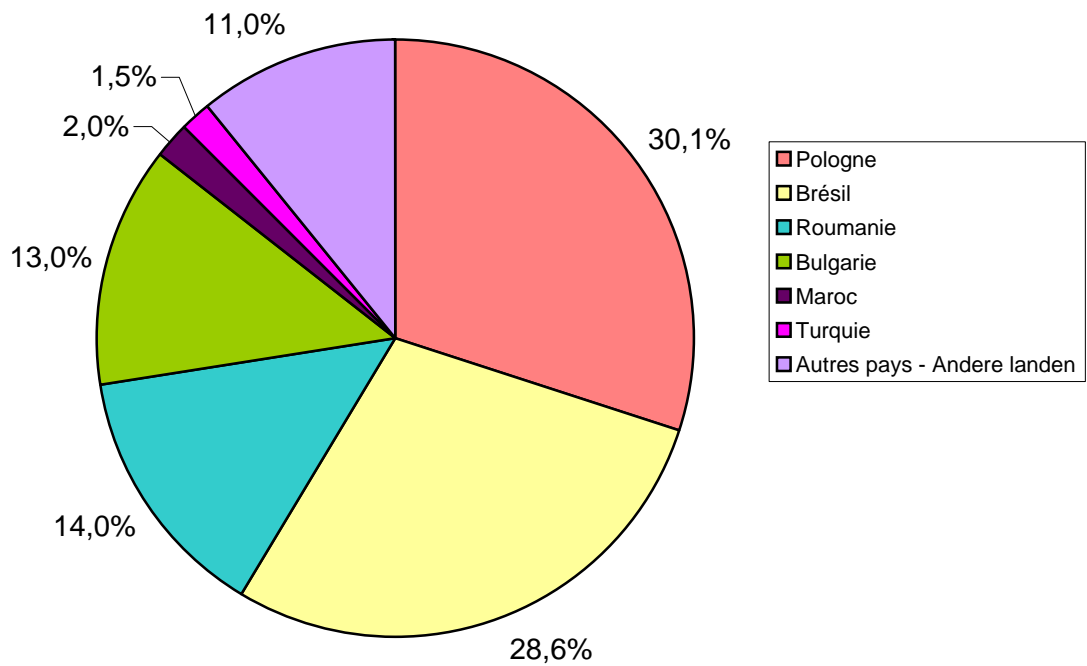
2007 (nacebel 2008)		(01) Agriculture et horticulture	(10) Industrie alimentaire	(25) Travail des métaux	(41-42-43) Construction	(45) Garages	(46) Commerce de gros	(47) Commerce de détail	(55-56) Horeca	(49) Transport terrestre	(61) Postes en télécommunication	(81,2) Activité de nettoyage	(93) Activités sportives, récréatives et de loisirs	(96) Services aux personnes (incl. coiffure)	Autres secteurs	Total	Secteurs Inconnus (CLS, ONEm, Inspection Communauté flamande)	Total final	
Pays / Landen (Tab 2)		(01) Land- en tuinbouw	(10) Voedings-industrie	(25) Vervaardigen producten van metaal	(41-42-43) Bouwnijverheid	(45) Garages	(46) Groothandel	(47) Kleinhandel	(55-56) Horeca	(49) Vervoer te land	(61) Post en telecomm.	(81,2) Reiniging	(93) Sport, ontspanning en recreatie	(96) Diensten aan personen (incl. kapsalons)	Andere sectoren	Totaal	Sectoren Onbekend (TSW, RVA, Vlamsgemeenschap inspectie)	Eindtotaal	
1	Pologne	27	2	0	141	1	0	16	76	0	1	18	0	0	24	306	251	557	
2	Brésil	0	0	0	204	3	2	2	53	1	1	3	6	3	2	280	57	337	
3	Bulgarie	3	7	0	85	6	11	8	46	1	3	5	0	0	4	179	119	298	
4	Roumanie	11	0	0	71	1	4	11	13	0	0	3	3	3	18	138	45	183	
5	Chine - République Populaire	0	0	0	5	0	4	3	89	0	0	0	0	0	2	103	45	148	
6	Inde	36	0	0	11	6	2	35	5	4	2	1	0	0	1	103	37	140	
7	Maroc	0	0	0	19	9	0	14	22	0	7	3	0	2	9	85	24	109	
8	Turquie	19	3	0	10	3	0	1	16	0	0	0	0	0	1	53	42	95	
9	Pakistan	0	0	0	8	7	2	27	4	0	4	1	0	0	0	53	10	63	
10	Népal	0	0	0	3	1	0	6	11	0	0	0	0	0	0	21	8	29	
11	Russie (Federation)	0	0	0	1	0	0	0	9	0	0	0	0	0	5	15	14	29	
12	Algérie	1	0	0	12	1	0	1	10	0	2	0	0	0	1	28	0	28	
13	République Slovaque	0	0	0	6	0	0	1	4	0	0	0	0	0	0	11	15	26	
14	Congo - République Populaire	0	0	0	6	0	0	1	4	0	0	0	0	0	0	11	15	26	
15	Ukraine (République)	0	0	0	6	0	0	1	3	0	0	0	0	0	5	15	9	24	
16	Serbie	0	0	0	2	0	0	0	5	1	0	3	0	0	2	13	7	20	
17	Arménie (République)	0	0	0	1	0	0	1	0	0	1	0	0	0	0	3	12	15	
18	Egypte - République Arabe	0	0	0	0	0	0	0	12	0	0	0	0	0	0	12	3	15	
19	Guinée	0	0	0	1	0	0	1	11	0	1	0	0	0	0	14	0	14	
20	Equateur	0	0	0	7	0	0	0	1	0	0	0	0	0	0	8	4	12	
Autres pays - Andere landen		18	2	0	104	16	0	35	171	2	12	9	1	7	45	422	21	443	
Total - Totaal		115	14	0	703	54	25	164	565	9	34	46	10	15	119	1873	Nationalités <u>et</u> secteurs inconnus Nationaliteiten <u>en</u> sectoren onbekend	275	275
Total																	1013	2886	

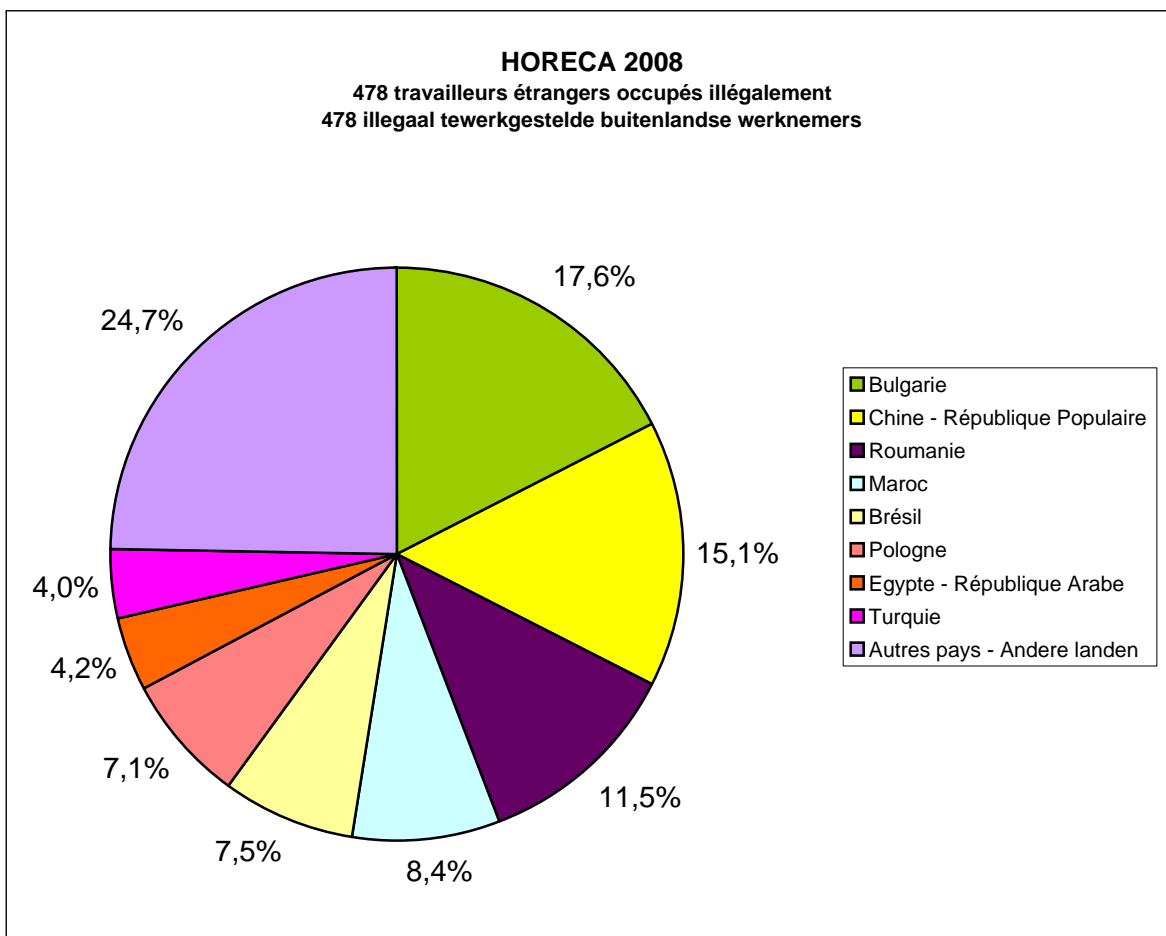
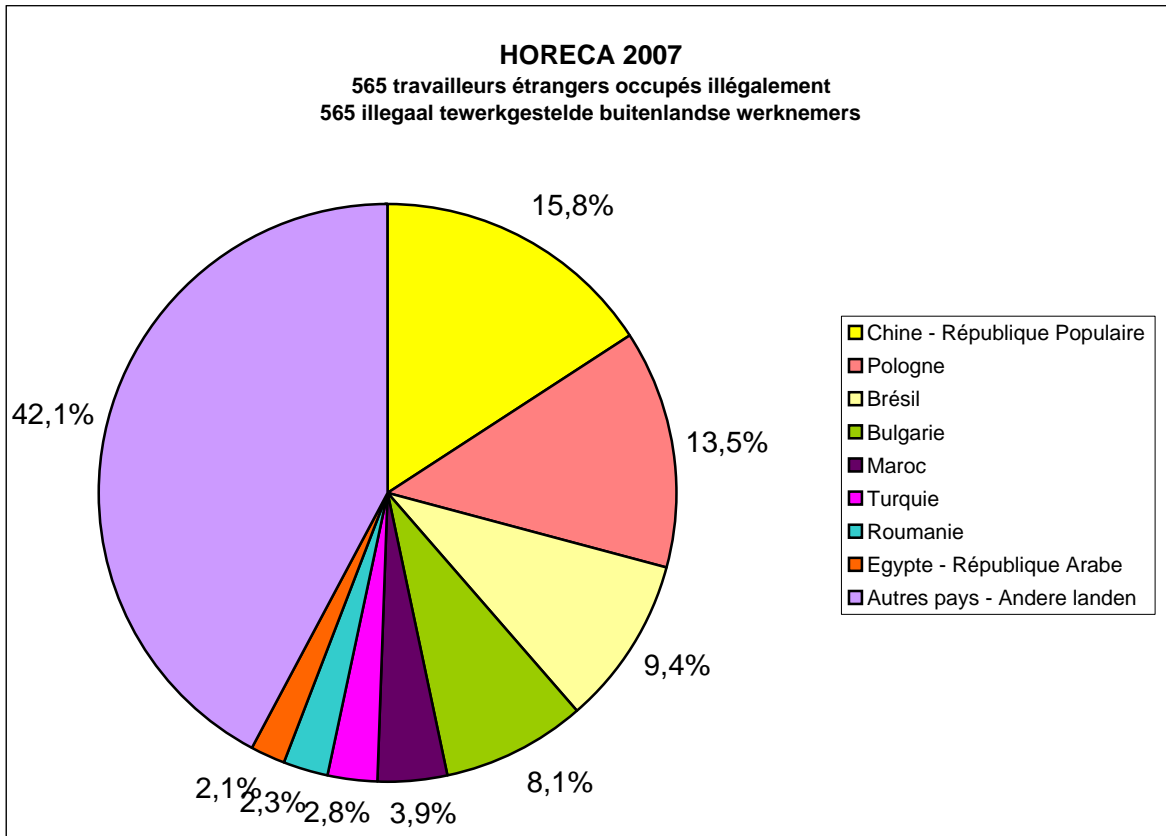
	2008 (nacebel 2008)	(01) Agriculture et horticulture	(10) Industrie alimentaire	(25) Travail des métaux	(41-42-43) Construction	(45) Garages	(46) Commerce de gros	(47) Commerce de détail	(55-56) Horeca	(49) Transport terrestre	(61) Postes en télécommunication	(81,2) Activité de nettoyage	(93) Activités sportives, récréatives et de loisirs	(97) Activités des ménages en tant qu'employeurs de personnel domestique	Autres secteurs	Total	Secteurs Inconnus (CLS, ONEm, Inspection Communauté flamande)	Total final	
	Pays / Landen (Top 20)	(01) Land- en tuinbouw	(10) Voedings-industrie	(25) Vervaardigen producten van metaal	(41-42-43) Bouwnijverheid	(45) Garages	(46) Groothandel	(47) Kleinhandel	(55-56) Horeca	(49) Vervoer te land	(61) Post en telecomm.	(81,2) Reiniging	(93) Sport, ontspanning en recreatie	(97) Huishoudens als werkgever van huishoudelijk personeel	Andere sectoren	Totaal	Sectoren Onbekend (TSW, RVA, Vlamsgemeenschap inspectie)	Eindtotaal	
1	Pologne	54	1	0	181	4	0	4	34	0	0	9	0	0	10	297	190	487	
2	Brésil	0	0	0	172	1	12	2	36	0	0	17	3	3	1	247	37	284	
3	Bulgarie	2	0	0	78	6	2	7	84	11	0	2	0	0	2	194	76	270	
4	Roumanie	1	0	2	84	1	9	7	55	0	0	17	6	2	10	194	73	267	
5	Maroc	0	0	0	12	4	2	36	40	0	6	5	0	3	8	116	26	142	
6	Chine - République Populaire	5	0	0	3	1	0	2	72	0	0	0	0	0	5	88	46	134	
7	Inde	26	0	0	1	1	1	12	5	0	0	0	0	0	1	47	36	83	
8	Turquie	2	3	0	9	0	1	3	19	3	0	1	0	0	1	42	49	91	
9	Algérie	3	0	0	5	1	0	9	11	0	3	2	0	1	1	36	7	43	
10	Pakistan	1	0	0	1	2	2	18	2	1	6	0	0	0	0	33	7	40	
11	Egypte - République Arabe	0	0	0	1	0	2	2	20	0	0	0	0	0	0	25	2	27	
12	Afghanistan	0	0	0	0	2	0	8	1	0	9	0	0	0	0	20	1	21	
13	Népal	0	0	0	0	1	1	5	13	0	0	0	0	0	0	20	5	25	
14	Congo	1	0	0	0	0	0	2	0	0	0	2	0	0	7	12	8	20	
15	Macédoine	0	0	0	4	0	0	1	1	3	0	0	0	0	0	9	0	9	
16	Ukraine (République)	0	0	0	2	0	0	2	5	0	0	0	0	0	0	9	10	19	
17	Bangladesh	0	0	0	0	2	0	2	4	0	0	0	0	0	0	8	0	8	
18	Serbie	0	0	0	1	0	0	0	4	1	0	0	0	0	1	7	15	22	
19	Equateur	0	0	0	5	0	0	0	0	0	0	0	0	0	1	6	0	6	
20	Nigéria - République Fédérale	0	0	0	0	0	0	0	0	0	0	6	0	0	0	6	2	8	
	Autres pays - Andere landen	6	5	0	22	14	3	19	72	6	0	0	4	25	56	232	180	412	
	<b>Total - Totaal</b>	<b>101</b>	<b>9</b>	<b>2</b>	<b>581</b>	<b>40</b>	<b>35</b>	<b>141</b>	<b>478</b>	<b>25</b>	<b>24</b>	<b>61</b>	<b>13</b>	<b>34</b>	<b>104</b>	<b>1648</b>	Nationalités et secteurs inconnus Nationaliteiten en sectoren onbekend	220	275
	<b>Total</b>																<b>990</b>	<b>2693</b>	

**CONSTRUCTION BOUW 2007**  
 703 travailleurs étrangers occupés illégalement  
 703 illegaal tewerkgestelde buitenlandse werknemers



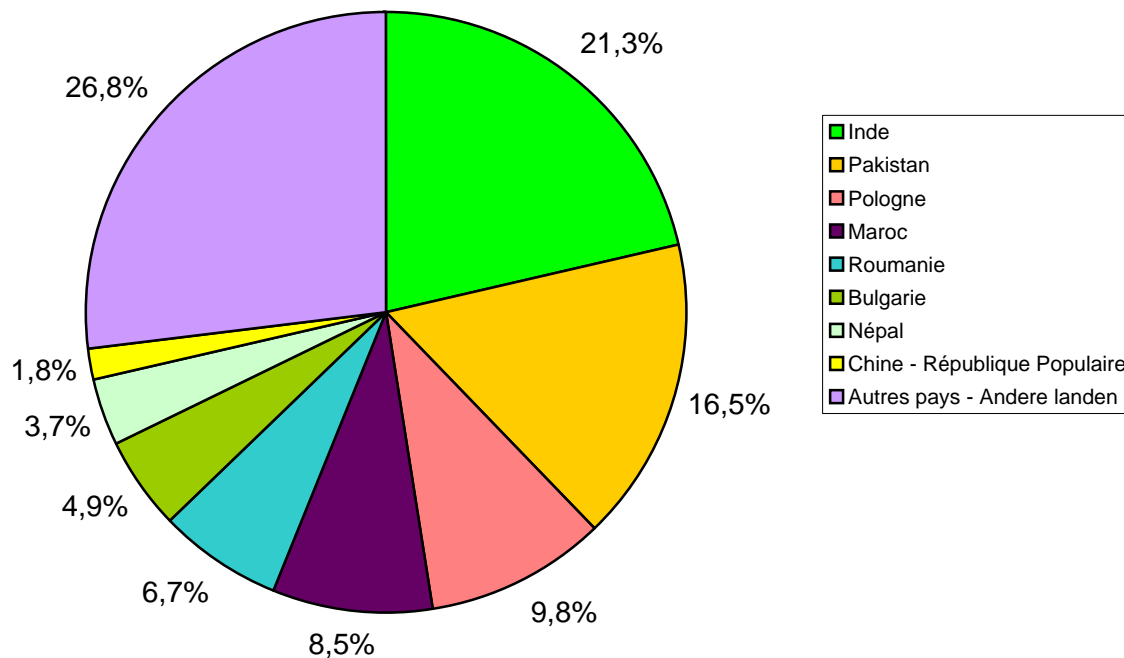
**CONSTRUCTION BOUW 2008**  
 581 travailleurs étrangers occupés illégalement  
 581 illegaal tewerkgestelde buitenlandse werknemers





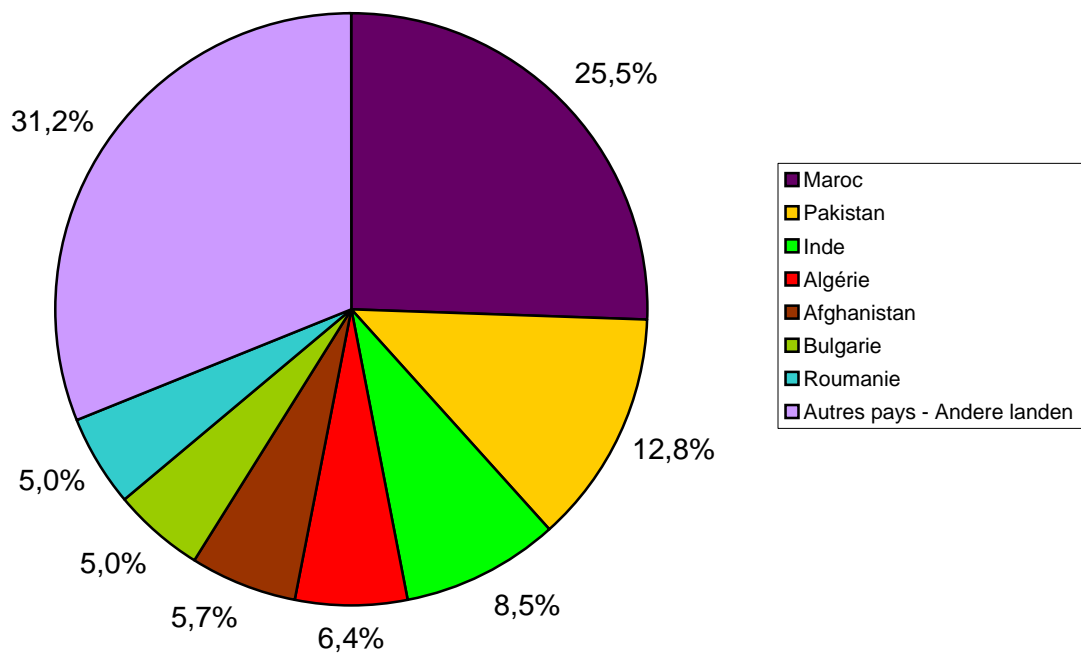
### COMMERCE DE DETAIL DETAILHANDEL 2007

164 travailleurs étrangers occupés illégalement  
164 illegaal tewerkgestelde buitenlandse werknemers



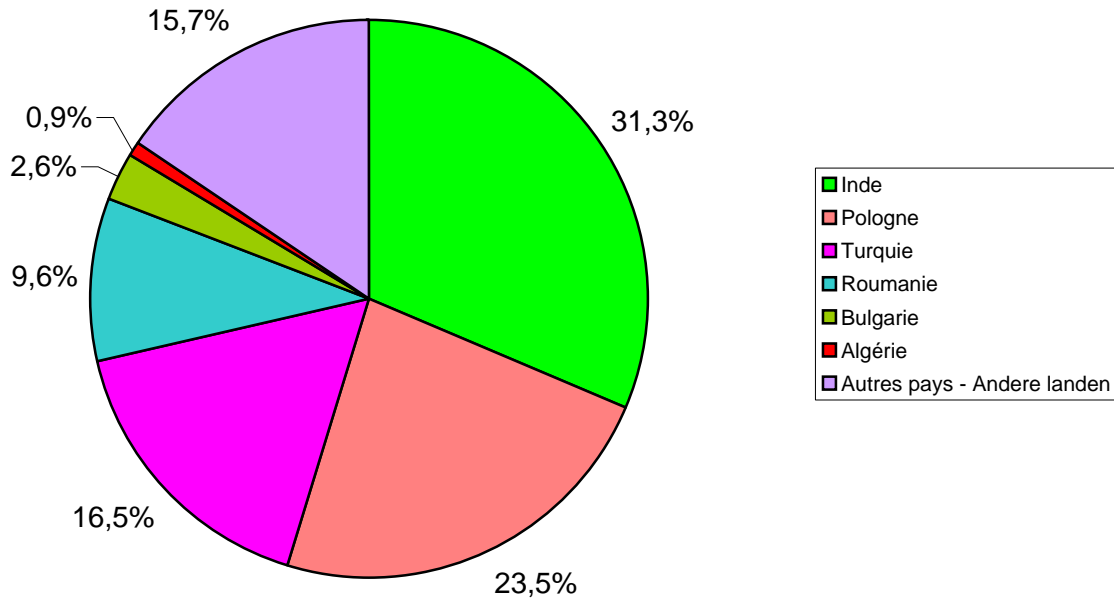
### COMMERCE DE DETAIL DETAILHANDEL 2008

141 travailleurs étrangers occupés illégalement  
141 illegaal tewerkgestelde buitenlandse werknemers



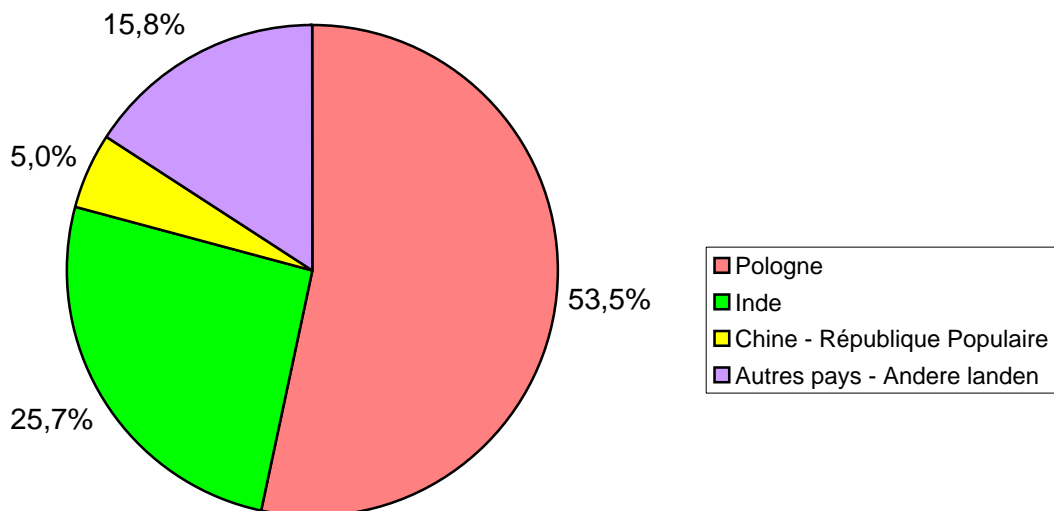
### AGRICULTURE ET HORTICULTURE LAND- EN TUINBOUW 2007

115 travailleurs étrangers occupés illégalement  
115 illegaal tewerkgestelde buitenlandse werknemers

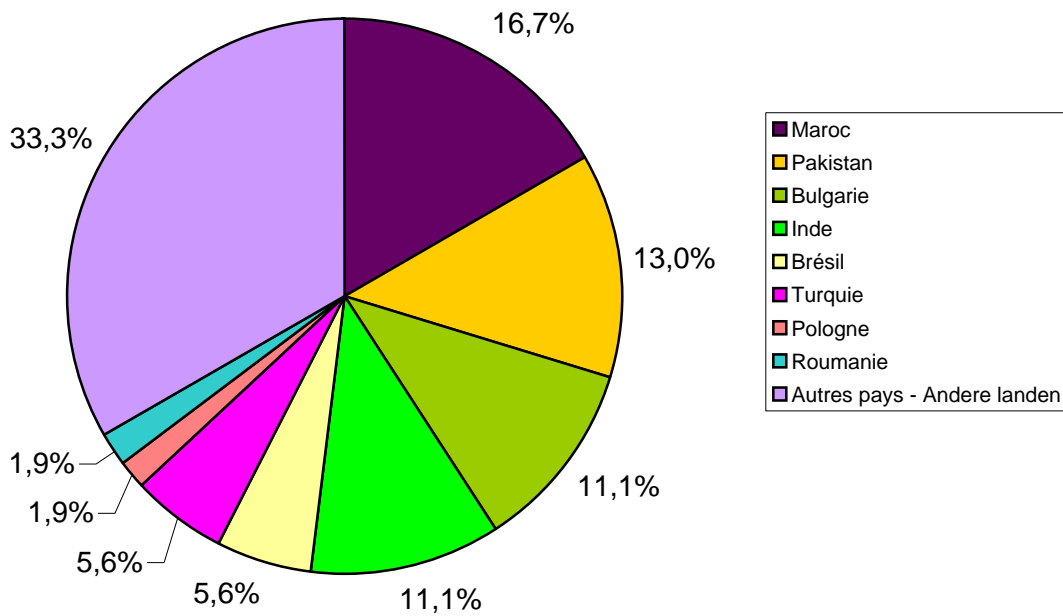


### AGRICULTURE ET HORTICULTURE LAND- EN TUINBOUW 2008

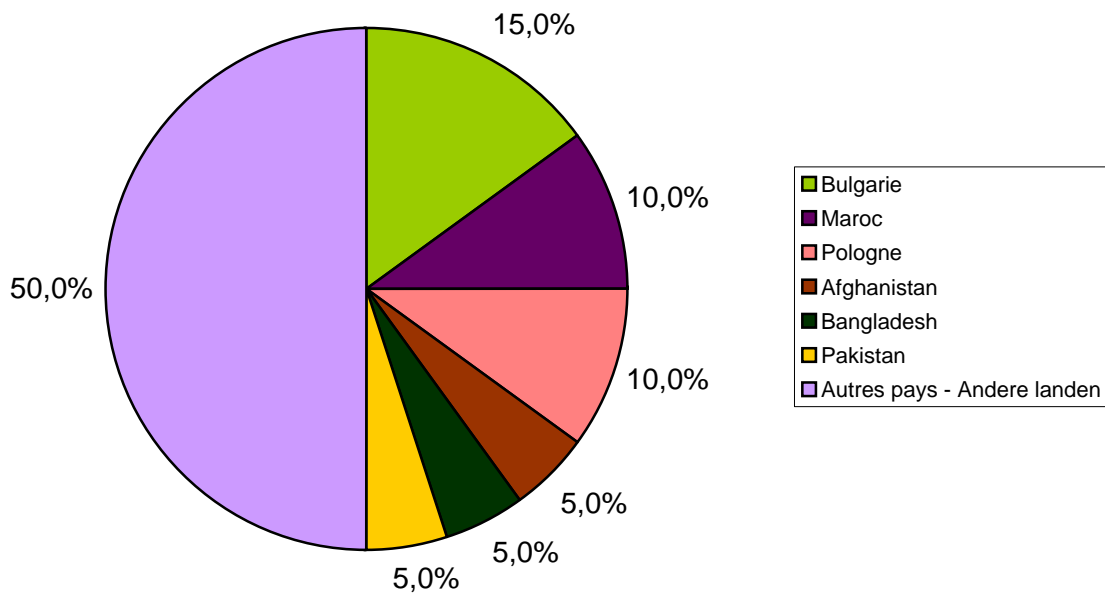
101 travailleurs étrangers occupés illégalement  
101 illegaal tewerkgestelde buitenlandse werknemers



**GARAGES 2007**  
 54 travailleurs étrangers occupés illégalement  
 54 illegaal tewerkgestelde buitenlandse werknemers



**GARAGES 2008**  
 54 travailleurs étrangers occupés illégalement  
 54 illegaal tewerkgestelde buitenlandse werknemers





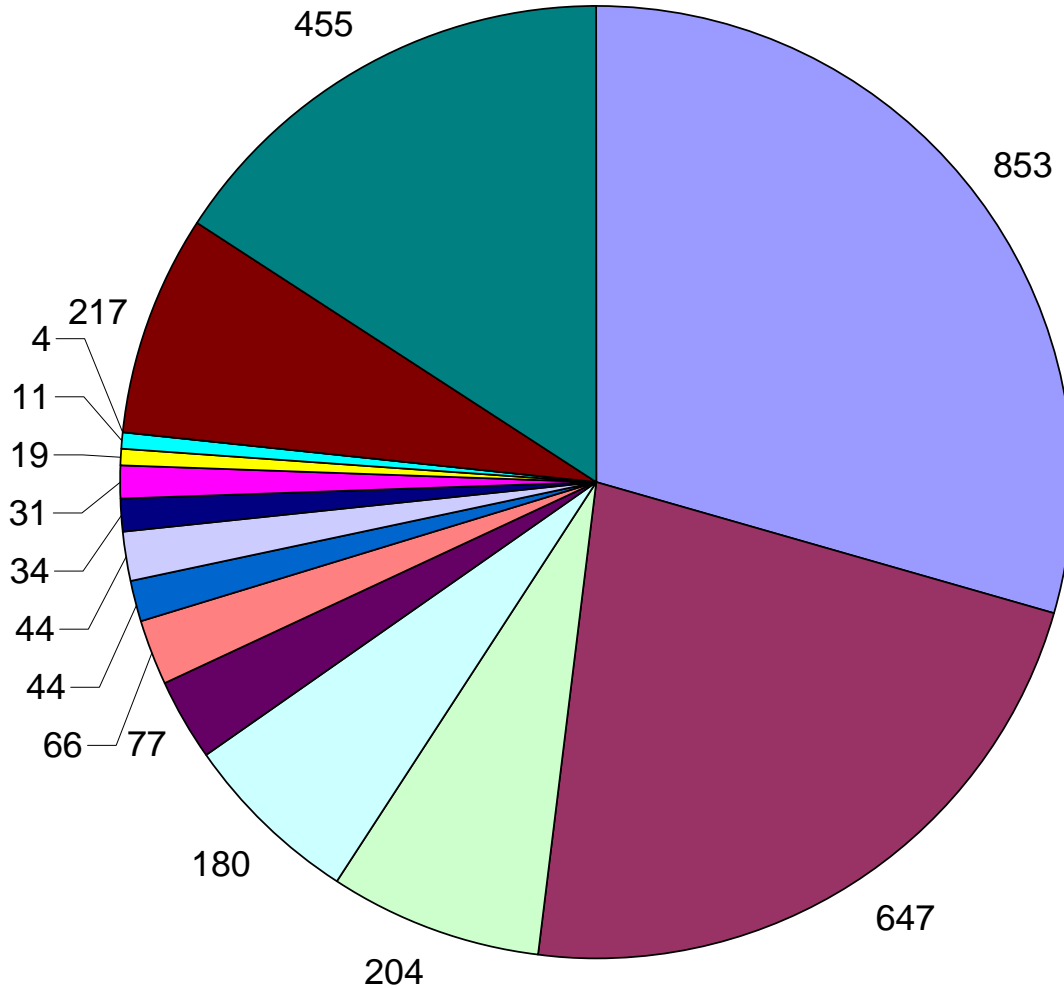
Secteurs d'activité 2007 activiteitssectoren		Buitenlandse werknemers inbreuk 12, 1° wet 30/04/99 (illégal verblijf)	Buitenlandse werknemers inbreuk 12, 2° wet 30/04/99 (légal verblijf)	Totaal buitenlandse werknemers inbreuk 12,1° en 12,2° (légal en illégal verblijf)
		Travailleurs étrangers occupés illégalement - infraction 12, 1° Loi 30/04/99 (séjour illégal)	Travailleurs étrangers occupés illégalement - infraction 12, 2° Loi 30/04/99 (séjour légal)	Total Travailleurs étrangers en infraction 12,1° et 12,2° (séjour légal et illégal)
(01) Land- en tuinbouw	(01) Agriculture et horticulture	159	45	204
(10) Voedingsindustrie	(10) Industrie alimentaire	15	29	44
(25) Vervaardigen producten van metaal	(25) Travail des métaux	4	0	4
(41-42-43) Bouwnijverheid	(41-42-43) Construction	715	138	853
(45) Garages	(45) Garages	56	10	66
(46) Groothandel	(46) Commerce de gros	30	4	34
(47) Kleinhandel	(47) Commerce de détail	136	44	180
(55-56) Horeca	(55-56) Horeca	509	138	647
(49) Vervoer te land	(49) Transport terrestre	39	5	44
(61) Telecommunicatie	(61) Télécommunication	18	13	31
(81.2) Activité de nettoyage	(81.2) Reiniging	53	24	77
(93) Sport, ontspanning en recreatie	(93) Activités sportives, récréatives et de loisirs	10	1	11
(93) Diensten aan personen (incl. kapsalons)	(93) Services aux personnes (incl. coiffure)	14	5	19
Andere	Autre	170	47	217
Onbekend*	Indéterminé*	360*	95	455
<b>Eindtotaal</b>	<b>Total</b>	<b>2288</b>	<b>598</b>	<b>2886</b>

TOTAL Secteurs d'activité 2008		Buitenlandse werknemers inbreuk 12, 1° wet 30/04/99 (illégal verblijf)	Buitenlandse werknemers inbreuk 12, 2° wet 30/04/99 (légal verblijf)	Totaal buitenlandse werknemers inbreuk 12,1° en 12,2° (légal en illégal verblijf)
		Travailleurs étrangers occupés illégalement - infraction 12, 1° Loi 30/04/99 (séjour illégal)	Travailleurs étrangers occupés illégalement - infraction 12, 2° Loi 30/04/99 (séjour légal)	Total Travailleurs étrangers en infraction 12,1° et 12,2° (séjour légal et illégal)
(01) Agriculture et horticulture	(01) Agriculture et horticulture	98	31	129
(10) Industrie alimentaire	(10) Industrie alimentaire	13	6	19
(25) Travail des métaux	(25) Travail des métaux	3	1	4
(41-42-43) Bouwnijverheid	(41-42-43) Construction	631	122	760
(45) Garages	(45) Garages	35	14	49
(46) Commerce de gros	(46) Commerce de gros	43	12	55
(47) Commerce de détail	(47) Commerce de détail	154	22	176
(49) Transport terrestre	(49) Vervoer te land	30	5	35
(55-56) Horeca	(55-56) Horeca	530	118	648
(61) Telecommunicatie	(61) Télécommunication	22	4	26
(81.2) Activité de nettoyage	(81.2) Reiniging	47	32	79
(93) Activités sportives, récréatives et de loisirs	(93) Sport, ontspanning en recreatie	22	2	24
(97) Activités des ménages en tant qu'employeurs de personnel domestique	(97) Huishoudens als werkgever van huishoudelijk personeel	29	5	34
Andere	Autre	109	44	158
Onbekend per sector*	Indéterminé par secteur*	160*	117	497
<b>Eindtotaal</b>	<b>Total</b>	<b>1926</b>	<b>535</b>	<b>2693</b>

\* Deux services d'inspection n'ont pu donner les secteurs d'activité par type de sanction (ONEm, Inspection communauté flamande) Twee inspectiediensten (RVA en Vlaamse Gemeenschap) konden per soort sanctie geen activiteitssectoren opgeven

\*\* Deux services d'inspection n'ont pu donner le total des travailleurs étrangers contrôlés (ONEm, Inspection communauté flamande). Twee inspectiediensten (RVA en Vlaamse Gemeenschap) konden het totaal aantal gecontroleerde buitenlandse werknemers niet opgeven

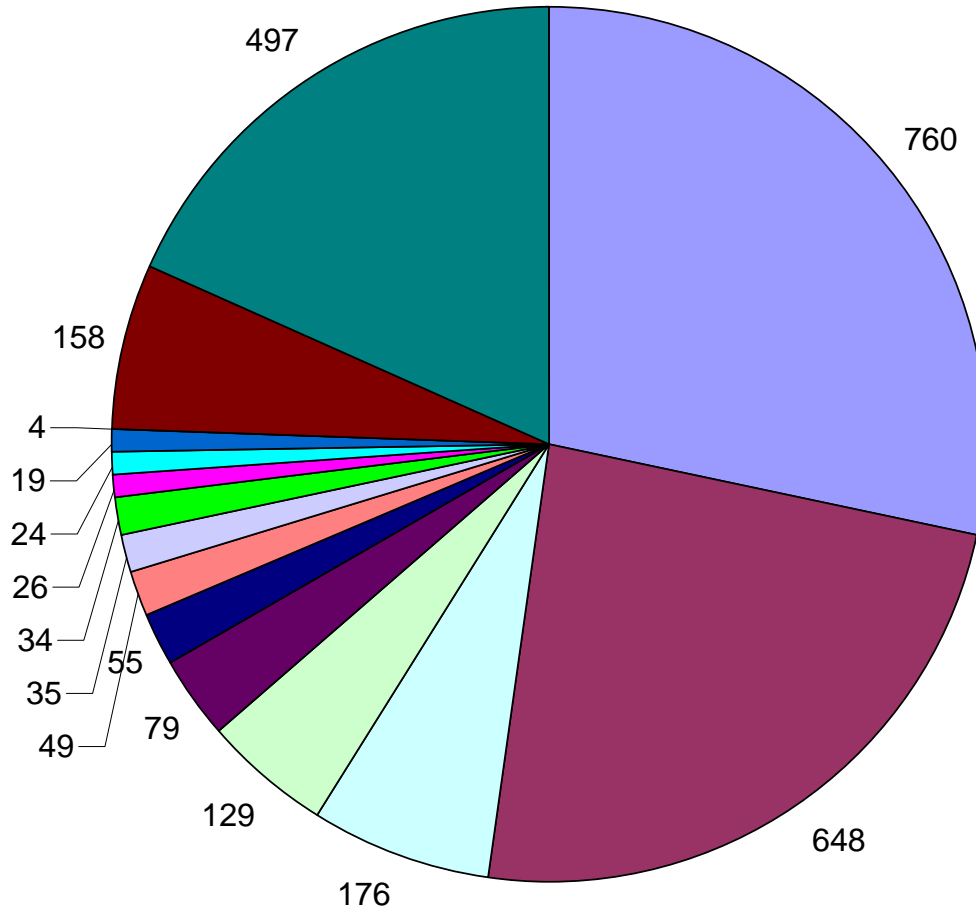
**2007**  
**2886 travailleurs étrangers occupés illégalement par**  
**secteur d'activité**



■ Construction (41-42-43) Bouwnijverheid	■ (55-56) Horeca
■ Agriculture et horticulture (01) Land- en tuinbouw	■ Commerce de détail (47) Kleinhandel
■ Reiniging (81,2) Activité de nettoyage	■ Garages (45) Garages
■ Industrie alimentaire (10) Voedingsindustrie	■ Transport terrestre (49) Vervoer te land
■ Commerce de gros (46) Groothandel	■ Telecommunicatie (61) Télécommunication
■ Services aux personnes (incl. coiffure) (93) Diensten aan perso-nen (incl. kapsalons)	■ Activités sportives, récréatives et de loisirs (93) Sport, ontspanning en recreatie
■ (25) Travail des métaux (25) Vervaardigen producten van metaal	■ Autre Andere
■ Indéterminé* Onbekend*	

## 2008

### 2693 travailleurs étrangers occupés illégalement par secteur d'activité



- |   |   |
|---|---|
| ■ Construction<br>(41-42-43) Bouwnijverheid   | ■ (55-56) Horeca  |
| □ Commerce de détail<br>(47) Commerce de détail                                     | □ Agriculture et horticulture<br>(01) Agriculture et horticulture |
| ■ Reiniging<br>(81,2) Activité de nettoyage   | ■ Commerce de gros<br>(46) Commerce de gros                       |
| □ Garages<br>(45) Garages   | □ Vervoer te land<br>(49) Transport terrestre                     |
| ■ Huishoudens huishoudelijk personeel<br>(97) Ménages personnel domestique          | ■ Telecommunicatie<br>(61) Télécommunication                      |
| □ Sport, ontspanning recreatie<br>(93) Activités sportives, récréatives, de loisirs | ■ Industrie alimentaire<br>(10) Industrie alimentaire             |
| ■ Travail des métaux<br>(25) Travail des métaux                                     | ■ Autre<br>Andere   |
| ■ Indéterminé par secteur*<br>Ontbekend per sector*                                 |   |

	Pays / Landen	Cartes professionnelles / Beroepskaarten (loi / wet19/02/65)		
		2007	2008	Total
1	Slovaquie	0	16	16
2	Pakistan	10	6	16
3	Brésil/Brazilië	1	14	15
4	Maroc/Marokko	8	7	15
5	Turquie/Turkije	7	6	13
6	Chine - République Populaire/VolksrepubliekChina	4	7	11
7	Algérie	0	8	8
8	Afghanistan	2	4	6
9	Bangladesh	5	1	6
10	Népal/Nepal	2	3	5
11	Bulgarie/Bulgarije	2	2	4
12	Congo	3	1	4
13	Inde/India	3	1	4
14	Roumanie/Roemenië	3	1	4
15	Egypte	0	3	3
16	Cameroun/Cameroen	1	1	2
17	Israël	2	0	2
18	Tunisie/Tunesië	2	0	2
19	Corée - république	0	1	1
20	Côte d'Ivoire	0	1	1
21	Iran	0	1	1
22	Moldavie	0	1	1
23	Philippines	0	1	1
24	Abu Dahbi	1	0	1
25	Arménie (République)/Armenië	1	0	1
26	Cambodge/Cambodja	1	0	1
27	Liban/Libanon	1	0	1
28	Lybie/Lybië	1	0	1
29	Nigéria - République Fédérale/Nigeria	1	0	1
30	Pologne/Polen	1	0	1
31	Rwanda - République	1	0	1
32	Somalie - République/Somalië	1	0	1
33	Thaïlande/Thailand	1	0	1
<b>TOTAL / TOTAAL</b>		65	86	151

<b>Traite des êtres humains (art 433 quinquies du Code pénal)/Mensenhandel (art 433 quinquies Strafwetboek)</b>	<b>Total des infractions "victime teh" transmises aux autorités judiciaires par le <u>service d'inspection</u> / Totaal inbreuken "Slachtoffer mensenhandel" overgemaakt aan de gerechtelijk overleden <u>door</u> <u>de sociale inspecetie dienst</u></b>	
<b>Victimes de la TEH / Slachtoffer Mensenhandel</b>	<b>2007</b>	<b>2008</b>
Brésil	0	3
Bulgarie	0	1
Cameroun	0	1
Chine	1	0
Egypte - République Arabe	0	1
Erytrée/Erutrea	1	0
Indonésie/Indonesië	3	2
Madagascar - République Démocratique	0	1
Maroc/Marokko	8	9
Palestine	0	1
Philippines/Filippijnen	1	0
Pologne	0	1
Sénégal	0	1
Suède	0	1
Tunisie/Tunisië	3	0
Vietnam du Nord	0	1
Zimbabwe	0	1
Indéterminée dans les statistiques traitées	8	2
<b>Total / Totaal</b>	<b>25</b>	<b>26</b>