



SIRS
SERVICE D'INFORMATION
ET DE RECHERCHE SOCIALE



Rapport annuel Lutte contre la fraude sociale Jaarverslag Sociale fraudebestrijding 2022 (Samenvatting – Résumé)



FEDERALE OVERHEIDSDIENST
Werkgelegenheid, Arbeid
en Sociaal Overleg



RIJKSDIENST VOOR
SOCIALE ZEKERHEID



SERVICE PUBLIC FEDERAL
Emploi, Travail et
Concertation sociale



ONSS
OFFICE NATIONAL
DE SÉCURITÉ SOCIALE



Sociale Zekerheid
Zelfstandige Ondernemers



Sécurité Sociale
Entrepreneurs Indépendants



| | | |
|--|---------------------------|---|
| Auteur | Goedkeurder - Approbateur | Publicatiedatum – date de publication: 28/3/2023 |
| Kenniscentrum - Centre de connaissance | Bart Stalpaert, Directeur | |



Inleiding

Net zoals met onze andere rapporten wensen we iedere keer beter te doen en u op een transparante en duidelijke manier te informeren omtrent de **realisatie** van het Actieplan Sociale Fraudebestrijding en de **strijd tegen de sociale fraude** in het algemeen zoals geformuleerd in het Strategisch plan sociale fraudebestrijding. Concreet houdt dit ook in dat wij de **3 pijlers**, namelijk KPI's ter onderbouwing van de strategische doelstellingen (pijler 1), het actieplan (pijler 2) en de opbrengsten (pijler 3) blijven monitoren. In dat verband moet ook gewezen worden op de notificatie van de Ministerraad ingevolge het politiek traject rond het operationeel plan 2022 (dd. 16/7/2022).

Het **strategisch plan** werd op 4 februari 2022 **goedgekeurd** door de Ministerraad en omvat **7 strategische doelstellingen**. Deze werden vertaald in het operationeel **actieplan 2022**, dat op 16 juli '22 werd **goedgekeurd** door de Ministerraad. De formulering en de volgorde van de strategische doelstellingen werden gewijzigd, wat zich ook uit in dit rapport. Om dit voor de lezer te verduidelijken, werd een **conversietabel** (slide 9) opgemaakt tussen de "oude" en "nieuwe" strategische doelstellingen om vergelijkingen mogelijk te maken.

Ingevolge de beslissing van het Strategisch Comité d.d. 14 juli '21 om de bestaande KPI's te gaan evalueren en af te zetten t.a.v. de strategische objectieven, heeft SIOD een voorstel uitgewerkt dat gevalideerd werd door het Structureel Overlegcomité (SOC) (elektronisch d.d. 15 februari '22) en het Strategisch Comité (d.d. 18 mei '22). De '**nieuwe**' **rapportering** werd geïmplementeerd vanaf het tweede kwartaal van 2022. Hoofdelementen aan de inputzijde (diensten) van deze nieuwe rapportering zijn: daling in rapportagelast bij de diensten (bv. minder KPI's om over te rapporteren), 'self-reporting' bij input pijler 1 (historische data + grafieken zichtbaar per dienst) en **meer kwalitatieve rapportering**. Hiertoe werd het format van de bevraging aangepast naar Exceltabellen via Sharepoint (pijlers 1, 2 en 3) en webformulieren voor een beperkt aantal acties uit pijler 2. In functie van de **evaluatie** rapportering Q2 2022 werd een aantal wijzigingen aangebracht (cf. **iteratief proces**). De meest ingrijpende zijn het verlaten van de webformulieren (pijler 2 volledig via Exceltabellen via Sharepoint bevestigd) en het aanpassen van een aantal kwalitatieve vragen (inhoud en frequentie van opvragen) m.b.t. het programma sociale dumping.



Inleiding

De ‘**nieuwe rapportering**’ wordt in dit rapport weerspiegeld. Zo wordt er voor pijler 1 over minder KPI’s gerapporteerd en zijn sommige KPI’s gewijzigd en/of nieuw (bv. het aantal kantschriften & IMI-requests). Concreet betekent dit dat de rapportagelast voor de diensten inzake de KPI’s is gedaald. Toch rapporteert SIOD in dit rapport over een aantal extra indicatoren (bv. % ePV’s t.o.v. aantal onderzoeken) aangezien we deze berekeningen kunnen maken zonder bijkomende gegevens op te vragen. Dit biedt **extra inzicht** in bepaalde evoluties m.b.t. fraudebestrijding. Daarnaast wordt meer ingezet op een **kwantitatieve rapportage**, hoofdzakelijk binnen pijler 2 waar het programma sociale dumping als katalysator fungeert.

Inzake pijler 1 wordt er cumulatief gerapporteerd (m.u.v. een beperkt aantal KPI’s). Dit impliceert dat de gegevens in dit rapport ook **cumulatief** zijn (Q1-Q4), dit zowel voor 2022 als voor de jaren 2021 en 2020. Door deze gewijzigde methodologie zijn afzonderlijke trimestriële feedbackrapporten onderling niet meer vergelijkbaar. De jaarcijfers zijn dit natuurlijk nog wel.

Inzake pijler 3 is het belangrijk op te merken dat een daling van de financiële resultaten van de strijd tegen de sociale fraude in deze rapportering ook wijzen op het toenemend succes van de preventieve acties die door de verschillende sociale inspectiediensten ondernomen worden, waardoor er zich minder fraude manifesteert. Tegelijkertijd zien we ook een verhoogde inspanning t.a.v. de COVID-19 resultaten binnen alle betrokken diensten.

Dit rapport is gerealiseerd op basis van samenwerking. We willen u dan ook uitdrukkelijk **bedanken** voor het aanleveren van de gegevens, te valideren en op vaak korte termijn mee te helpen deze cijfers helpen te duiden.

Traject (1/3)

- **o.b.v. artikel 3 4° Sociaal Strafwetboek:** *“de trimestriële evaluatie van de realisatiegraad van de verschillende elementen van het jaarlijks operationeel actieplan bedoeld in artikel 2. Indien de trimestriële evaluatie twee maal op rij aangeeft dat de doelstellingen of opbrengsten zoals voorzien in het operationeel actieplan niet zullen worden bereikt, brengt de directeur van de SIOD het strategisch comité hiervan op de hoogte.”*
- **Art. 11 §3 Sociaal Strafwetboek** m.n. de opdrachten van het Structureel Overlegcomité (SOC):
 - *voorstellen van kritische succesfactoren en kritische prestatie-indicatoren, verzekeren van de opvolging ervan en rapportage;*
 - *het opvolgen van de acties en er over rapporteren*
 - *het formuleren van voorstellen tot vereenvoudiging en verbetering van de regelgeving aan de regering via het SC.*
- Conform de **kwaliteitsprocedure “Externe rapporten”** van de SIOD:
 - *het jaarverslag ter goedkeuring voorgelegd aan de leden van het Structureel Overlegcomité (SOC) & het Strategisch Comité*
- **Structureel Overlegcomité (SOC)** d.d. 19 maart 2021:
 - *Voorstel tot opname COVID-19 opbrengsten binnen pijler 3*
- **Strategisch Comité** d.d. 14 juli 2021:
 - *De SIOD wordt gevraagd een oefening tot herziening te houden t.a.v. de bestaande KPI's.*

Traject (2/3)

- **Structureel overlegcomité (SOC) d.d. 1 september 2021:**
 - Validatie
- **Ministerraad d.d. 4 februari 2022:**
 - Goedkeuring Strategisch plan
 - 7 strategische doelstellingen (inclusief nieuwe formulering en volgorde)
- **Validatie vernieuwde, kwalitatievere rapportering** (vermindering KPI's en meer kwalitatieve rapportering) door SOC (15/02/'22) en Strategisch Comité (18/05/'22) – implementatie vanaf Q2 2022
- **Ministerraad d.d. 16 juli 2022:**
 - Goedkeuring Actieplan 2022
 - Geen akkoord Begroting door de Staatssecretaris van Begroting
 - **Bijkomende beslissing Ministerraad:**
 - De SIOD zal zijn rapportering over de verwachte kosten en geregulariseerde bedragen in uitvoering van het operationeel actieplan **elk kwartaal bezorgen aan de regering.**
 - Tegen de begrotingsopmaak 2023 wordt deze rapportering aangevuld met de realisaties met betrekking tot het oneigenlijk gebruik van de **COVID-steunmaatregelen.**
 - Bijgevolg zal de trimestriële rapportering, na validatie door het Strategisch Comité, vanaf de rapportering m.b.t. het 2e kwartaal via de Beleidscellen ook overgemaakt worden aan de Regering.

Traject (3/3)

- Traject met externe consultant om **rapportering te vereenvoudigen & kwalitatief te verbeteren (cf. werkgroep d.d. 17/06/'22)**
 - Pijler 1: Excel aan te vullen via Sharepoint – historische data voor eigen dienst + grafieken
 - Pijler 2:
 - Programma sociale dumping + beperkt aantal andere acties: webformulieren met extra vragen om kwalitatieve rapportering te verhogen
 - Acties los van sociale dumping: Excel via Sharepoint – ABCD kolom om kwalitatieve input te verbeteren
 - Pijler 3: Excel via Sharepoint
- **Werkgroep Rapportage IV 21/09/'22:** evaluatie rapportering Q2
 - Pijler 2:
 - Excel via Sharepoint
 - Aanpassing kwalitatieve vragen sociale dumping
 - Kwalitatieve rapportage: link tussen SPOC rapportage en projectleiders/experts i.f.v. een coherente rapportage



1

Pijler 1: Monitoring van de strategische indicatoren

SO1: Sociale fraude en sociale dumping **verminderen door de Europese en internationale samenwerking te versterken.**

- Er is nog steeds een contrast tussen het beschikbaar effectief van de sociale inspectiediensten voor internationale fraude enerzijds en dat voor nationale fraude anderzijds. Wel is het aantal **VTEi** sociale dumping in 2022 met 15,5% gestegen t.a.v. 2021 (79,7 versus 69,0).
- **7.718 enquêtes fraude transfrontalière et dumping sociale** ont été clôturées en 2022, par rapport à 4.830 pour 2021 et 5.270 pour 2020.
- Le ratio enquêtes positives/ enquêtes totale a augmenté de 14,4 % points entre 2020 et 2021 mais perd 24,8 % points entre 2021 et 2022.
- Er is een stijging van 38,4% in het **aantal onderzoeken per totaal aantal VTEi** t.o.v. vorig jaar (**96,9**, t.o.v. 70,0) (**NEW**)
- Het **aantal positieve onderzoeken per totaal aantal VTEi (39,6)** ligt 13,9% lager dan in 2021 (46,0), maar ligt weer in dezelfde lijn als 2020 (42,3) (**NEW**)
- **7,9%** van de **internationale onderzoeken** leidt tot een ePV, wat gelijkaardig is aan nationale fraude (SO6 – nl. 8,0%).
- 608 ePV's ont été rédigés. Ceci est 1,6% de moins que pour 2021 (618). 13,2 % des ePV mène à des poursuites (**NEW**)
- En 2022, les services compétents ont reçu 1.163 apostilles (**NEW**)
- **Ten minste 10 Joint & Concerted Inspections (JCI's)** werden uitgevoerd in 2022 (**NEW**)

SO2: Het waarborgen van het concurrentievermogen van onze bedrijven en daarmee het garanderen van eerlijke concurrentie

- In 2022 werd een eerste **perceptiemeting** sociale fraude(bestrijding) afgerond, bestaande uit **twee luiken**: een bevraging van burgers en bedrijven & zelfstandigen rond sociale fraude(bestrijding) en een bevraging van sociaal inspecteurs en werkgevers & zelfstandigen rond de naleving van de bepalingen uit het Charter der Ondernemingen.

SO3 : Een inclusieve arbeidsmarkt creëren die de veiligheid en de gezondheid op het werk garandeert voor alle werknemers

- De cijfers binnen dit objectief hebben **enkel betrekking op TWW** en maken deel uit van een groeitraject. Deze worden derhalve nog niet opgenomen binnen SO4. Ook is het nog niet mogelijk om de cijfers te vergelijken met deze uit 2021 aangezien TWW pas vanaf Q2 2021 is opgenomen in de rapportage.
- 113,5 voltijds equivalenten besteed aan kerntaken (**VTEi**) hebben 17.754 **onderzoeken** afgewerkt in 2022.
- De **ratio positieve/afgesloten onderzoeken** (SO3 – nl. 68,1 %) ligt hoger dan voor sociale dumping (SO1 – nl. 40,9 %) en nationale sociale fraude (SO6 – nl. 39,7 %).
- Dit geldt ook voor het **aantal positieve onderzoeken per totaal aantal VTEi** (nl. 106,5).



1

Pijler 1: Monitoring van de strategische indicatoren

SO4: Versterking van de inspectiediensten om te zorgen voor een grotere capaciteit om op te treden en een grotere slagkracht

- Het totaal aantal **voltijdse equivalenten** betrokken bij de sociale fraudebestrijding bedraagt **1.013,1 VTE's**. Dit is 3,3% lager dan in 2021 (1.048,0) en 5,3% lager dan in 2020 (1.069,3).
- Het totaal aantal onderzoeken 2022 : 122.159 (SO1 + SO6), dit is een daling t.a.v. 2021 : 123.302 en 2020 : 136.847. De ratio positieve onderzoeken is licht gedaald van 39,0 % in 2020, over 42,7 % in 2021 tot 39,7 % in 2022.
- Het **aantal onderzoeken per VTEi** (nl. 155,0) ligt 3,1% hoger dan in 2021 (nl. 150,4)
- Het **aantal positieve onderzoeken per VTEi** (nl. 61,6) is 4,0% lager dan in 2021 (nl. 64,1).

SO5: Vereenvoudiging van de administratie (met inbegrip van de digitalisering), de wetgeving en verbetering van de informatie om de transparantie te vergroten, onbedoelde onregelmatigheden te voorkomen en *social engineering* te bestrijden

- Voor 2022 werd **1 beleidsvoorstel** opgesteld. Meer in het bijzonder heeft het **RSVZ** een fiche opgesteld ter versterking van de directie, verdeeld over drie assen: vervanging gepensioneerden, wegwerken stock klassieke onderzoeken, versterking van de strijd tegen sociale fraude en sociale dumping, o.a. datamining.

SO6: Verhogen van het risico om gepakt te worden en verbeteren van de effectiviteit van de sancties.

- De **capaciteit** om de **nationale sociale fraude** te bestrijden ligt in 2022 met 708,3 VTEi iets **lager** dan in 2021 (751,0) (nl. -5,7%).
- **114.441 enquêtes** ont été conclues en 2022, par rapport aux **118.472** enquêtes en 2021 (-3,4%) et **131.577** en 2020 (-13,0%).
- De **ratio positief/totaal onderzoeken** is lichtjes gedaald: 39,7% in 2022 versus 41,7% in 2021.
- Het aantal **onderzoeken per VTEi** ligt **hoger** bij nationale fraude (161,6) dan bij sociale dumping (96,9) (**NEW**)
- Het aantal **positieve onderzoeken per totaal aantal VTEi** ligt hoger voor nationale fraude dan voor sociale dumping, met name 64,1 voor nationale fraude en 39,6 voor sociale dumping (**NEW**)
- 8,0% van de onderzoeken leidt tot een ePV, wat **hoger** is dan in 2021 (7,2 %) en in 2020 (6,1 %).
- Er werden 9.114 **ePV's** opgesteld (7,2 % meer dan in 2021 nl 8.504), waarvan 13,4% leidde tot vervolging (strafvervolging of minnelijke schikking) (**NEW**)
- En 2022, les services compétents ont reçu 7.745 apostilles (**NEW**).

SO7: Het voorkomen van sociale fraude

- In 2022 werden door enkele diensten individuele **preventieve acties**, andere dan de inherent preventieve rol die een inspecteur sowieso opneemt in van zijn/haar kerngebonden activiteiten, uitgevoerd. Daarnaast werden ook in het kader van de SIOD gemeenschappelijke preventieve acties uitgevoerd waaronder 6 maandelijkse flitscontroles.



2

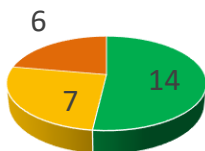
Pijler 2: Monitoring du Plan d'action 2022

27 actions NEW du Plan d'action 2022

Van de **41 indicatoren** voor de 27 acties NEW in het **Actieplan 2022** zijn 22 indicatoren al gerealiseerd en 9 gestart op het einde van 2022 Q4. 10 indicatoren moeten nog worden opgestart

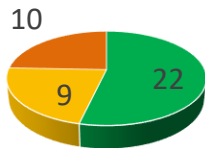
21 actions sont réalisées ou en cours et 6 sont à commencer

Actions

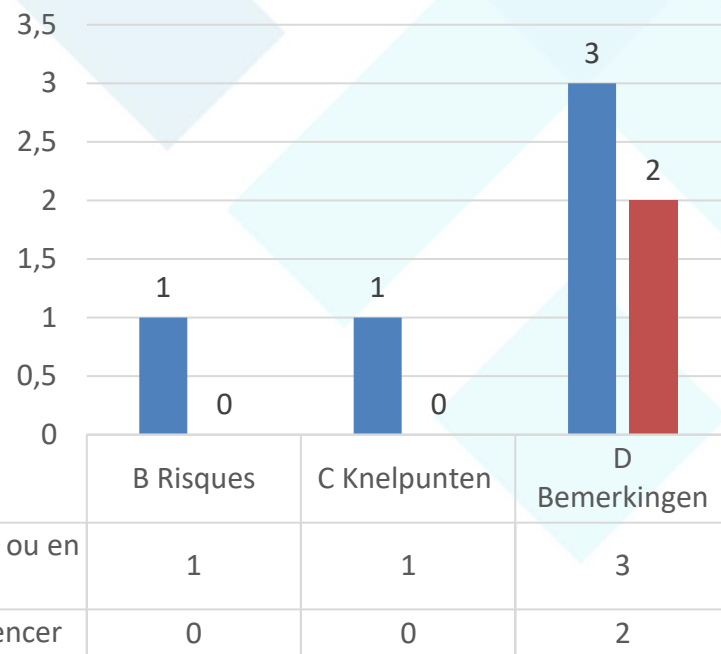


■ Réalisées ■ En cours ■ A commencer

Indicateurs



■ Réalisées ■ En cours ■ A commencer



Noot:

- De rapportage over het aantal acties waarvoor er risico's, knelpunten en/of bemerkingen wordt gerapporteerd, heeft enkel betrekking op de acties binnen de SO 3 t.e.m. 7 (SO1 is vervat in het rapport sociale dumping en SO2 zijn beleidsacties). Deze tabel geeft een weergave weer van het kwantitatief gebruik van de B-C-D kolommen weer, maar spreekt zich niet uit over de kwaliteit van de informatie.
- L'action 62 : Echange électronique de données Luxembourg – ONEM : Erreur en Q3. Après concertation l'action doit être considérée comme "à commencer". L'action est donc "à commencer" pour Q4 vu qu'il n'y a pas eu d'évolution entre les 2 trimestres



2

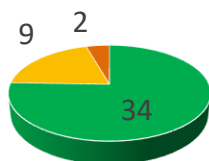
Pijler 2: Monitoring du Plan d'action 2022

45 actions récurrentes du Plan d'action 2022

Van de **98 indicatoren** voor de 45 recurrenente acties in het **Actieplan 2022** zijn 67 indicatoren al gerealiseerd en 20 gestart op het einde van 2022 Q4. 11 indicatoren moeten nog worden opgestart.

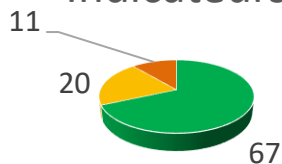
43 actions sont réalisées ou en cours et 2 sont à commencer

Actions Recurrentes

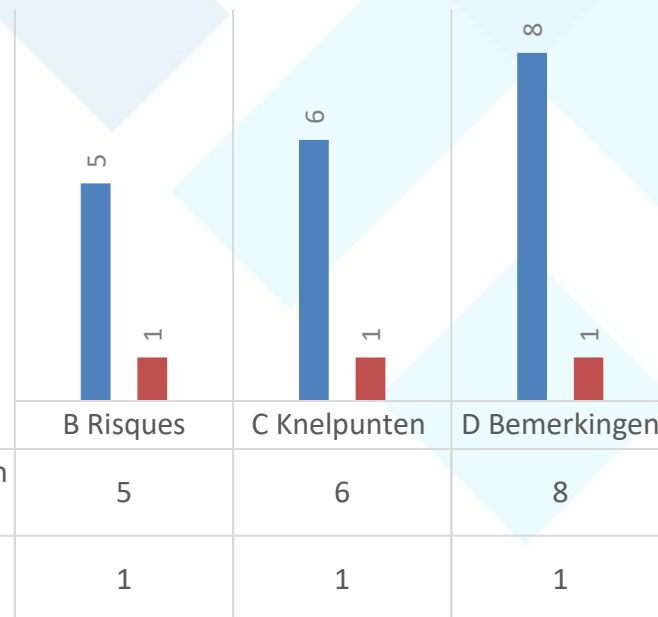


■ Réalisées ■ En cours ■ A commencer

Indicateurs



■ Réalisées ■ En cours ■ A commencer



| | | | |
|-------------------------------------|---|---|---|
| ■ Actions réalisées ou en cours (A) | 5 | 6 | 8 |
| ■ Actions récurrentes à commencer | 1 | 1 | 1 |

Noot:

- De rapportage over het aantal acties waarvoor er risico's, knelpunten en/of bemerkingen wordt gerapporteerd, heeft enkel betrekking op de acties binnen de SO 3 t.e.m. 7 (SO1 is vervat in het rapport sociale dumping en SO2 zijn beleidsacties). Deze tabel geeft een weergave weer van het kwantitatief gebruik van de B-C-D kolommen weer, maar spreekt zich niet uit over de kwaliteit van de informatie.

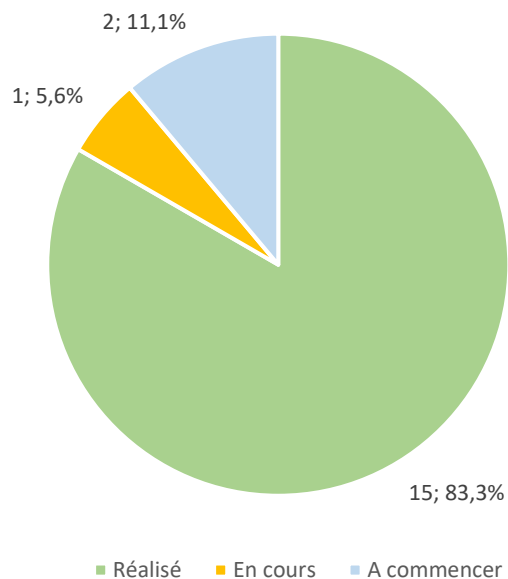


SO1: Sociale fraude en sociale dumping verminderen door de Europese en internationale samenwerking te versterken

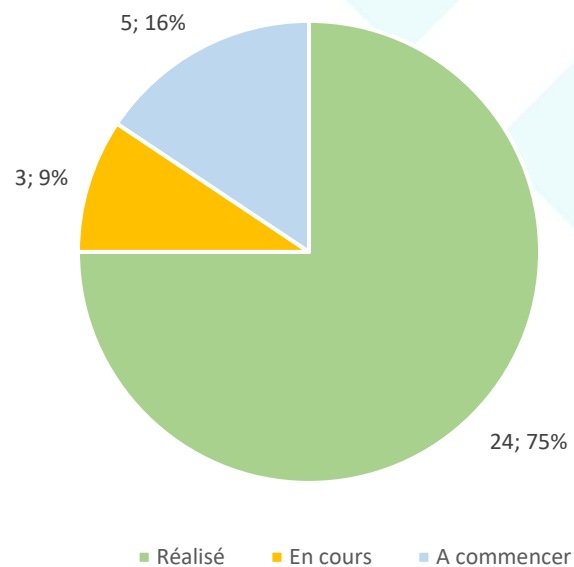
Zoom: Realisatiegraad acties sociale dumping 2022

- Van de 18 acties binnen programma sociale dumping zijn er 15 gerealiseerd, 1 lopende en 2 te starten.
- Van de 32 indicatoren voor de 18 acties binnen het programma sociale dumping, zijn er 24 gerealiseerd, 3 lopende en 5 te starten

Realisatiegraad Acties sociale dumping 2022



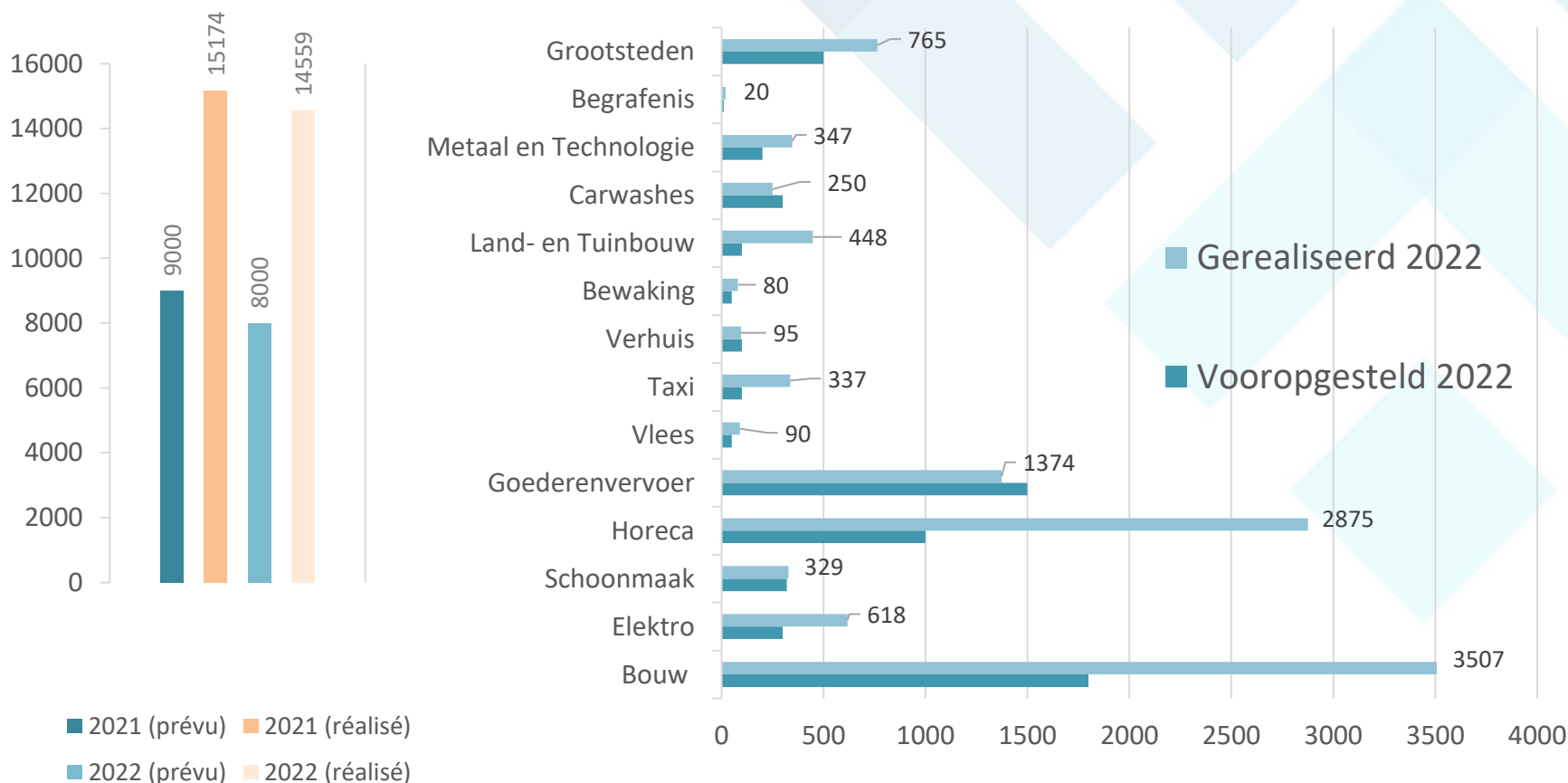
Realisatiegraad Indicatoren Acties sociale dumping 2022





SO4: Versterking van de inspectiediensten om te zorgen voor een grotere capaciteit om op te treden en een grotere slagkracht.

Zoom: Actie 44: Aantal vooropgestelde sectorale controles in het kader van de gemeenschappelijke SIOD-acties



Noot:

- 11.000 acties minus 2.000 sociale dumpingonderzoeken voor 2021 & 10.000 acties minus 2.000 sociale dumpingonderzoeken voor 2022
- Cijfers grootsteden zijn exclusief Kanaalplan & Stroomplan
- In totaal zijn er 14.559 acties uitgevoerd waarvan 11.135 in bovenstaande sectoren.
- Bron cijfers Q4 2022: trimestrieel rapport statistieken arrondissementscellen periode 1/1/2022 t.e.m. 31/12/2022. Cijfers afgesloten op 31/12/2022.



Pilier 3 : Résultats financiers 2022 Aperçu (1/2)

| Fraudefenomeen | Bijdragen uit preventieve acties | Vordering van niet-betaalde bijdragen (incl. bijkomend opgelegde bijdragen) | Vermijden van onterechte uitkeringen | Terugvorderen van onterechte uitkeringen | Uitsluiting van uitkeringen (sanctie) | Ten laste gelegde valse prestaties | Vermijden van valse prestaties | Opleggen van administratieve geldboeten | Opleggen van strafrechtelijke geldboeten | Overheidsopbrengsten uit core business activiteiten | Rechtzetting rechten/plichten burger |
|---|----------------------------------|---|--------------------------------------|--|---------------------------------------|------------------------------------|--------------------------------|---|--|---|--------------------------------------|
| 1. Niet-aangegeven arbeid - zwartwerk | | 13.483.819 € | | 7.559.272 € | 15.500.644 € | | | 168.750 € | | | |
| 2. Verboden cumul van uitkeringen | | | | 20.259.649 € | 58.152 € | | | | | | |
| 3. Schijnzelfstandigheid | | 1.070.000 € | | | | | | | | | |
| 4. Misbruik tijdelijke werkloosheid | | | 17.108.614 € | | | | | | | | |
| 5. Valse onderwerpingen | | | | 1.937.743 € | 15.771 € | | | 38.817 € | | 160.000 € | |
| 6. Domiciliefraude | | | | 23.556.088 € | 7.923.944 € | | | 15.950 € | | | |
| 7. Fraude met sociale zekerheidsbijdragen | 36.050.000 € | 72.372.710 € | | | | | | | | | 29.497.123 € |
| 8. Fraude door zorgverstrekkers | | | | | | 11.673.238 € | | 1.293.167 € | | | |
| 9. Fraude met ziekte-uitkeringen aangeleverd door mutualiteiten | | | | 26.351.544 € | | | | | | | |
| 10. Loopbaanonderbreking / Tijdskrediet-anomalieën | | | | 2.114.926 € | | | | | | | |
| 11. Article 30bis / 30ter | 32.000 € | 5.410.000 € | | | | | | | | | |
| 12. Zwarte overuren | | | | | | | | | | | 6.618.321 € |
| 13. Opgelegde geldboeten | | | | | | | | 7.393.246 € | | | |
| 14. Mensenhandel | | 420.000 € | | | | | | | | | |
| 15. Starters | | | | | | | | | | | |
| 16. Sociale dumping | | 31.986.644 € | | | | | | | | | 18.525.752 € |
| 17. Stilzwijgers | | 19.910.000 € | | | | | | | | | |
| 18. Falingen, klachten, publieke sector | | | | | | | | | | 69.070.000 € | |
| 19. Mesures Covid-19 | | | | | | | | | | | |
| RSZ | | | | | | | | | | 10.329.006 € | |
| RSVZ | | | | 10.672.546 € | | | | | | 23.884.141 € | |
| RVA | | | | 27.649.844 € * | | | | | | 11.288.637 € | |
| DAG | | | | | | | | 122.455 € | | | |
| 20. Impact en ASSI des décisions d'exclusions prises par l'ONEM | | | | 466.462 € | | | | | | | |
| | 36.082.000 € | 144.653.172 € | 17.108.614 € | 92.918.229 € | 23.498.511 € | 11.673.238 € | 0 € | 9.032.385 € | | 114.731.784 € | 54.641.196 € |
| | 180.735.172 € | | | 133.525.355 € | | 11.673.238 € | | 9.032.385 € | | | |
| Algemeen totaal | | | | 334.966.151 € | | | | | | 169.372.980 € | |
| | | dont COVID : | | 38.444.845 € | | | | | | dont COVID-19: 45.501.784 € | |

334.966.151 €

* Chiffre Covid ONEM repris dans autres montants donc pas comptabilisé 2 fois

Pilier 3 : Résultats financiers 2022

Aperçu (2/2)

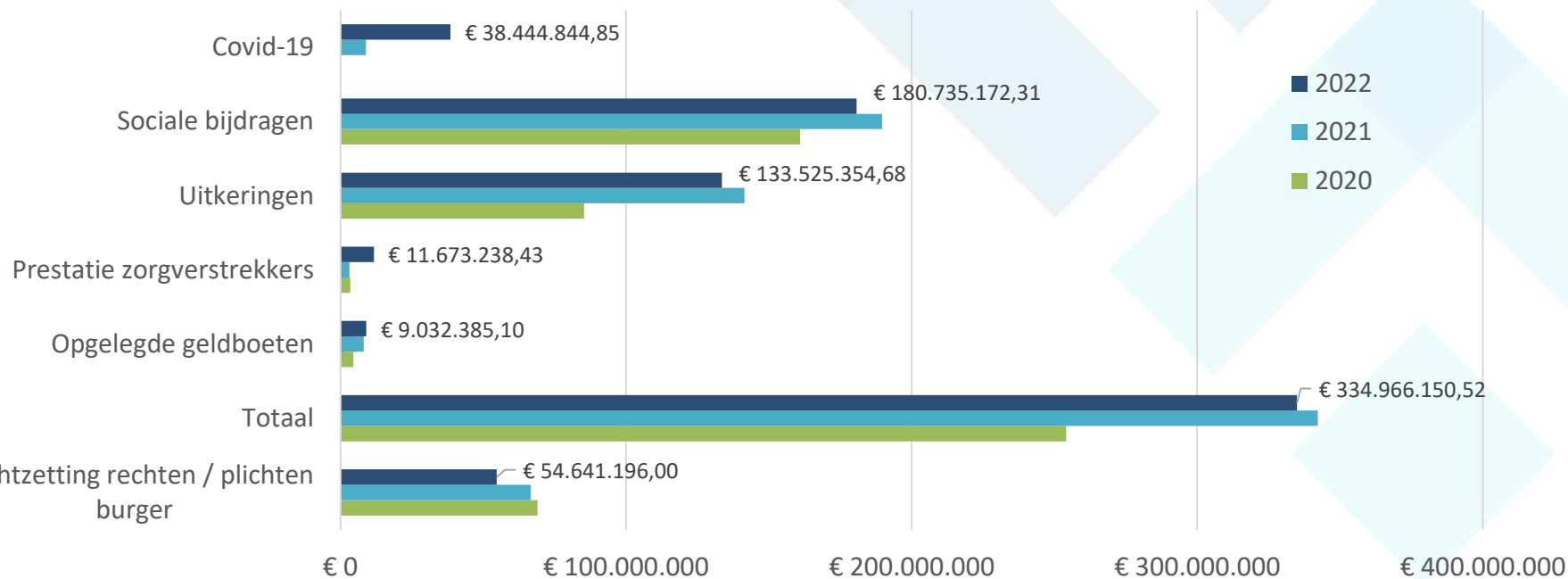
| Franseframen | Opbrengsten preventieve acties | Opbrengsten uit andere bijdragen (ind. bijdragen) opgelegde belastingen | Opbrengsten uit andere rechten uitkeringen | Tegengedien van andere rechten uitkeringen (Lancie) | Uitbetaling van uitkeringen (Lancie) | Ten laste gelegde waarde prestaties | Opbrengsten uit andere waarde prestaties | Opbrengsten uit administratieve geboden | Opbrengsten uit sociale bijdragen | Overdracht van rechten/plichten burger | Rechtsaandrijving |
|--|--------------------------------|---|--|---|--------------------------------------|-------------------------------------|--|---|-----------------------------------|--|------------------------------------|
| 1. Niet aangegewezen arbeid zoektocht | | 13.483.839 € | | 7.559.272 € | 15.500.644 € | | | | 168.750 € | | |
| 2. Verboden cumulatief uitkeringen | | | | 20.259.640 € | 58.152 € | | | | | | |
| 3. Schijnwerkzaamheid | | 1.070.000 € | | | | | | | | | |
| 4. Misbruik tijdelijke werkloosheid | | | 17.108.814 € | | | | | | | | |
| 5. Valke onderverzoeken | | | | 1.937.743 € | 15.771 € | | | 88.817 € | | 160.000 € | |
| 6. Domestiefraude | | | | 23.566.088 € | 7.923.844 € | | | 11.950 € | | | |
| 7. Fraude met sociale zekerheidsbijdragen | 36.050.000 € | 72.372.710 € | | | | | | | | | 29.407.123 € |
| 8. Fraude door openbare werken | | | | | | 11.679.288 € | | 1.293.167 € | | | |
| 9. Fraude met ziekte uitkeringen aangewezen door medisch toelaten | | | | 26.951.544 € | | | | | | | |
| 10. Toeslagenontbreking / Tijdelijk dienstontmatigen | | | | 2.114.926 € | | | | | | | |
| 11. Andere Bijdr. / Sober | 32.000 € | 5.410.000 € | | | | | | | | | 6.818.321 € |
| 12. Zwerfte overuren | | | | | | | | | | | |
| 13. Opgerechte geboden | | | | | | | | 7.393.246 € | | | |
| 14. Mensenhandel | | 420.000 € | | | | | | | | | |
| 15. Slavernij | | | | | | | | | | | |
| 16. Sociale dumping | | 31.986.644 € | | | | | | | | | 18.525.752 € |
| 17. Sluizen | | 19.610.000 € | | | | | | | | | |
| 18. Falgigen, krachtloze, bijdragen sector | | | | | | | | | | | 69.070.000 € |
| 19. Measures Covid-19 | | | | | | | | | | | 30.320.000 € |
| RSZ | | | | | 10.672.546 € | | | | | | 20.848.161 € |
| RVA | | | | | 27.649.844 € * | | | | | | 11.288.637 € |
| DAG | | | | | | | | 122.451 € | | | |
| 20. Impact en effect van afrekeningen d'acties sociales prises par l'ONDEM | | | | 466.462 € | | | | | | | |
| | 36.082.000 € | 144.053.172 € | 17.308.814 € | 92.918.229 € | 23.498.521 € | 11.679.288 € | 0 € | 9.023.285 € | | | 144.724.784 € |
| | | 180.715.172 € | | 183.526.355 € | | 11.679.288 € | | 9.023.285 € | | | 144.661.596 € |
| Opbrengsten totaal | | | | 334.966.151 € | | | | | | | 169.372.980 € |
| * Chiffre Covid ONDEM repris dans autres montants pour pas comptabilisés à lui | | | | dont COVID : | | | | | | | dont COVID-19: 45.501.784 € |

Noot:

- L'aperçu reprend de nouveaux montants de l'INAMI DAC (il s'agit des montants indus dégagés suite à une perte de droit de l'assuré social aux indemnités et/ou aux soins de santé en raison de l'annulation des attestations de chômage prises initialement en considération pour déterminer ce droit) et de l'INAMI DGEC (contribution des actions préventives et amendes administratives)
- **RSZ:** De opbrengsten uit core business activiteiten zijn opbrengsten die worden gegenereerd door zowel de administratieve controles (binnendiensten) als door de tussenkomst van de inspectiedienst. Een opsplitsing kan niet gemaakt worden.
- **RSVZ:** Trois lignes de contrôles relatives au droit passerelle de crise ont été instaurées depuis le début de la crise (caisses d'assurances sociales, service d'Audit Externe de l'INASTI -EAE- et direction concurrence loyale de l'INASTI – ECL-). Ces 3 lignes de contrôle collaborent et effectuent ensemble une série de contrôles (a posteriori et a priori). Ces contrôles ne concernent pas toujours des dossiers liés à la fraude sociale.
- **RVA:** Het bedrag opgenomen in Pijler 3 voor de COVID-TW onderzoeken beperkt zich tot de opbrengsten van de fraudeonderzoeken. Les montants liés à des actions non liées à la lutte contre la fraude sociale (et pas nécessairement liés au core business des services d'inspection) ont été indiqués de manière exceptionnelle pour les mesures liées aux COVID-19 pour éviter toute confusion au niveau des chiffres COVID-19
- **Wat de COVID-19 opbrengsten betreft, gaat die voor alle diensten (RSZ, RSVZ, RVA & DAG) over cumulatieve cijfers t.e.m. 2022 Q4.** Specifiek voor de ***RVA** zijn dit de financiële opbrengsten (in casu: 27.649.844€) voor de onderzoeken van de COVID-TW-maatregelen en zijn deze reeds opgenomen in de andere rubrieken waarbinnen de RVA rapporteert over de financiële opbrengsten van haar controleonderzoeken. Wat het **RSVZ** betreft werd er voor 2022 voor 50,5 miljoen euro terugvorderingen geboekt, waarvan 23,88 miljoen euro effectief werd teruggevorderd.



Overzicht van de financiële resultaten 2020, 2021 en 2022 per type opbrengst

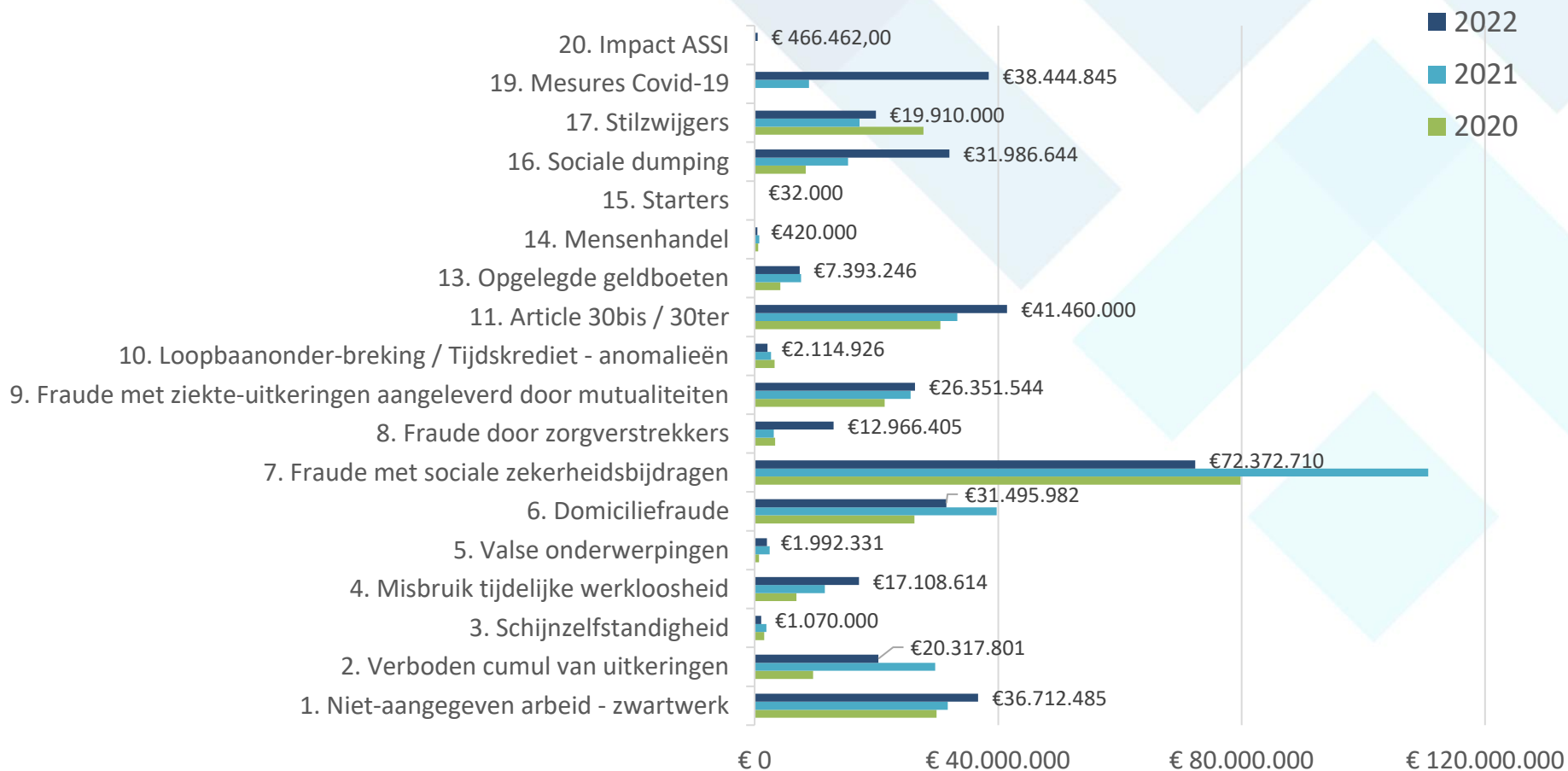


Noot:

- Rechtzetting rechten / plichten burger: Lonen & vergoedingen die n.a.v. TSW effectief zijn bijbetaald aan de **burger**



Overzicht van de financiële resultaten 2020, 2021 en 2022 per fraudefenomeen



Noot:

- Totalen op basis van de beschikbare cijfers (zie supra)



Editeur Responsable :

Bart Stalpaert Directeur

Tour du Midi 8ème étage - Esplanade de l'Europe 1 – 1060 Bruxelles

info@sirs.belgique.be

www.sirs.belgique.be