

Rapport annuel Lutte contre la fraude sociale

Jaarverslag Sociale fraudebestrijding

2023 (S a m e n v a t t i n g – R é s u m é)



Auteur	Goedkeurder - Approbateur	Publicatiedatum – date de publication: 29/03/2024
Kenniscentrum - Centre de Connaissances	Bart Stalpaert, Directeur	Publiek document – document public



Inleiding

Net zoals met onze andere rapporten wensen we iedere keer beter te doen en u op een transparante en duidelijke manier te informeren omtrent de **realisatie** van het Actieplan Sociale Fraudebestrijding en de **strijd tegen de sociale fraude** in het algemeen zoals geformuleerd in het Strategisch plan sociale fraudebestrijding. Concreet houdt dit ook in dat wij de **3 pijlers**, namelijk KPI's ter onderbouwing van de strategische doelstellingen (pijler 1), het actieplan (pijler 2) en de opbrengsten (pijler 3) blijven monitoren. In dat verband moet ook gewezen worden op de notificatie van de Ministerraad ingevolge het politiek traject rond het operationeel plan 2022 (dd. 16/7/2022).

Het **strategisch plan** werd op 4 februari 2022 **goedgekeurd** door de Ministerraad en omvat **7 strategische doelstellingen**. Deze werden vertaald in het operationeel **actieplan 2023-2024**, dat op 13 januari '23 werd **goedgekeurd** door de Ministerraad. De formulering en de volgorde van de strategische doelstellingen werden gewijzigd, wat zich ook uit in dit rapport. Om dit voor de lezer te verduidelijken, werd een **conversietabel** (slide 9) opgemaakt tussen de “oude” en “nieuwe” strategische doelstellingen om vergelijkingen mogelijk te maken.

Ingevolge de beslissing van het Strategisch Comité d.d. 14 juli '21 om de bestaande KPI's te gaan evalueren en af te zetten t.a.v. de strategische objectieven, heeft SIOD een voorstel uitgewerkt dat gevalideerd werd door het Structureel Overlegcomité (SOC) (elektronisch d.d. 15 februari '22) en het Strategisch Comité (d.d. 18 mei '22). De **'nieuwe' rapportering** werd geïmplementeerd vanaf het tweede kwartaal van 2022. Hoofdelementen aan de inputzijde (diensten) van deze nieuwe rapportering zijn: daling in rapportagelast bij de diensten (bv. minder KPI's om over te rapporteren), 'self-reporting' bij input pijler 1 (historische data + grafieken zichtbaar per dienst) en **meer kwalitatieve rapportering**. Hiertoe werd het format van de bevraging aangepast naar Excel tabellen via Sharepoint (pijlars 1, 2 en 3). In functie van de **evaluatie** rapportering Q2 2022 werd een aantal wijzigingen aangebracht. De verdere verbetering van de inhoudelijke rapportage en de tools loopt nog steeds (cf. **iteratief proces**).



Inleiding

De ‘**nieuwe rapportering**’ wordt in dit rapport weerspiegeld. Zo wordt er voor pijler 1 over minder KPI’s gerapporteerd en zijn sommige KPI’s gewijzigd en/of nieuw (bv. het aantal kantschriften). Concreet betekent dit dat de rapportagelast voor de diensten inzake de KPI’s is gedaald. Toch rapporteert SIOD in dit rapport over een aantal extra indicatoren (bv. aantal ePV’s t.o.v. aantal onderzoeken) aangezien we deze berekeningen kunnen maken zonder bijkomende gegevens op te vragen. Dit biedt **extra inzicht** in bepaalde evoluties m.b.t. fraudebestrijding. Daarnaast wordt meer ingezet op een **kwalitatieve rapportage**, hoofdzakelijk binnen pijler 2 waar het programma sociale dumping als katalysator fungeert.

Inzake pijler 1 wordt er **cumulatief gerapporteerd** (m.u.v. een beperkt aantal KPI’s). Dit impliceert dat de **gegevens in dit rapport** ook **cumulatief** zijn vanaf het 2^{de} trimester dit zowel voor 2023 als de voorgaande jaren. Door deze gewijzigde methodologie zijn afzonderlijke trimestriële feedbackrapporten onderling niet meer vergelijkbaar vanaf het 2^{de} trimester. De jaarcijfers zijn dit natuurlijk nog wel.

Inzake pijler 3 is het belangrijk op te merken dat een (mogelijke) daling van de financiële resultaten van de strijd tegen de sociale fraude in deze rapportering ook kan wijzen op het toenemend succes van de preventieve acties die door de verschillende sociale inspectiediensten ondernomen worden, waardoor er zich minder fraude manifesteert. Tegelijkertijd zien we ook een verhoogde inspanning t.a.v. de COVID-19 resultaten binnen alle betrokken diensten.

Dit rapport is gerealiseerd op basis van samenwerking. We willen u dan ook uitdrukkelijk **bedanken** voor het aanleveren van de gegevens, te valideren en op vaak korte termijn mee te helpen deze cijfers te duiden.



Traject (1/3)

- **O.b.v. artikel 3 4° Sociaal Strafwetboek:** *“de trimestriële evaluatie van de realisatiegraad van de verschillende elementen van het jaarlijks operationeel actieplan bedoeld in artikel 2. Indien de trimestriële evaluatie twee maal op rij aangeeft dat de doelstellingen of opbrengsten zoals voorzien in het operationeel actieplan niet zullen worden bereikt, brengt de directeur van de SIOD het strategisch comité hiervan op de hoogte.”*
- **Art. 11 §3 Sociaal Strafwetboek** m.n. de opdrachten van het Structureel Overlegcomité (SOC):
 - *voorstellen van kritische succesfactoren en kritische prestatie-indicatoren, verzekeren van de opvolging ervan en rapportage;*
 - *het opvolgen van de acties en er over rapporteren*
 - *het formuleren van voorstellen tot vereenvoudiging en verbetering van de regelgeving aan de regering via het Strategisch Comité”.*
- Conform de **kwaliteitsprocedure “Externe rapporten”** van de SIOD:
 - het jaarverslag ter goedkeuring voorgelegd aan de leden van het Structureel Overlegcomité (SOC) & het Strategisch Comité
- **Structureel Overlegcomité (SOC)** d.d. 19 maart 2021:
 - Voorstel tot opname COVID-19 opbrengsten binnen pijler 3
- **Strategisch Comité** d.d. 14 juli 2021:
 - De SIOD wordt gevraagd een oefening tot herziening te houden t.a.v. de bestaande KPI's.
- **Structureel overlegcomité (SOC)** d.d. 1 september 2021:
 - Validatie
- **Ministerraad d.d. 4 februari 2022:**
 - Goedkeuring Strategisch plan
 - 7 strategische doelstellingen (inclusief nieuwe formulering en volgorde)



Traject (2/3)

- **Validatie vernieuwde, kwalitatievere rapportering** (vermindering KPI's en meer kwalitatieve rapportering) door SOC (15/02/'22) en Strategisch Comité (18/05/'22)
 - implementatie vanaf Q2 2022
- **Ministerraad** d.d. 16 juli 2022:
 - Goedkeuring Actieplan 2022
 - Geen akkoord Begroting door de Staatssecretaris van Begroting
 - **Bijkomende beslissing Ministerraad:**
 - De SIOD zal zijn rapportering over de verwachte kosten en geregulariseerde bedragen in uitvoering van het operationeel actieplan **elk kwartaal bezorgen aan de regering.**
 - Tegen de begrotingsopmaak 2023 wordt deze rapportering aangevuld met de realisaties met betrekking tot het oneigenlijk gebruik van de **COVID-steunmaatregelen.**
 - Bijgevolg zal de trimestriële rapportering, na validatie door het Strategisch Comité, vanaf de rapportering m.b.t. het 2e kwartaal via de Beleidscellen ook overgemaakt worden aan de Regering.
- Traject met externe consultant om **rapportering te vereenvoudigen & kwalitatief te verbeteren (cf. werkgroep d.d. 17/06/'22)**
 - Pijler 1: Excel aan te vullen via Sharepoint – historische data voor eigen dienst + grafieken
 - Pijler 2:
 - Programma sociale dumping + beperkt aantal andere acties: webformulieren met extra vragen om kwalitatieve rapportering te verhogen
 - Acties los van sociale dumping: Excel via Sharepoint – ABCD kolom om kwalitatieve input te verbeteren
 - Pijler 3: Excel via Sharepoint



Traject (3/3)

- **Werkgroep Rapportage IV 21/09/'22:** evaluatie rapportering Q2
 - Pijler 2:
 - Excel via Sharepoint
 - Aanpassing kwalitatieve vragen sociale dumping
 - Kwalitatieve rapportage: link tussen SPOC rapportage en projectleiders/experts i.f.v. een coherente rapportage
- **Werkgroep Rapportage V 22/02/'23:** evaluatie rapportering Q4
 - Verdere verfijning van de Sharepoint
 - Interne validatie van de gegevens binnen de instelling
 - Uitbreiding deadline + 25 dagen
 - Verdere focus op kwalitatievere rapportage
- **Werkgroep Rapportage VI 10/05/'23:** voorstellen tot verbetering rapportage
 - Convergentie scope definities
 - Groeitraject TWW en RIZIV DGEC
 - Aanpassingen procedure
- **Werkgroep Rapportage VII 30/08/'23:** voorstellen tot verbetering rapportage
 - Belang van het validatietraject
 - TWW en RIZIV DGEC worden geïntegreerd vanaf 2024 Q1 in de rapportage (einde groeitraject)
 - Scopewijzigingen – breukmomenten catalogiseren op vraag van het StratCom (via template)
- **Werkgroep Rapportage VIII 29/11/'23:** voorstellen tot verbetering rapportage
 - Belang kwalitatieve rapportage en gebruik ABCD kolommen
 - Rapportage acties 41 & 57 Actieplan



1

Pijler 1: Monitoring van de strategische indicatoren

SO1: Sociale fraude en sociale dumping verminderen door de Europese en internationale samenwerking te versterken.

- Er is een verschil tussen het beschikbaar effectief van de sociale inspectiediensten voor internationale fraude enerzijds en dat voor nationale fraude anderzijds. Wel zien we een **lichte stijging** doorheen de jaren t.e.m. **80,7 VTEi** voor 2023 t.a.v. 79,7 VTEi voor 2022 en 69,0 VTEi voor 2021.
- **7.759 enquêtes fraude transfrontalière et dumping social** ont été clôturées en 2023, par rapport à 7.718 pour 2022 et 4.830 pour 2021. C'est une augmentation de 0,5 % par rapport à 2022 et une augmentation de 61,0 % par rapport à 2021.
- Le **ratio enquêtes positives/enquêtes totale (44,2)** est stable entre 2023 et 2022 (+ 3,3 % points) mais perd 21,5 % points par rapport à 2021.
- Het **aantal onderzoeken per totaal aantal VTEi** is 0,8% lager dan in dezelfde periode vorig jaar (**96,1** t.o.v. 96,9 in 2022), maar is hoger dan in 2021 (70,0).
- Le **nombre d'enquêtes positives par ETPI (42,5)** augmente de 7,3% par rapport à 2022 (39,6) mais est inférieur de 7,6 % par rapport à 2021 (46,0).
- **8,9%** van de **sociale dumpingonderzoeken leidt tot een ePV** in 2023, wat gelijkaardig is aan nationale fraude (SO6 – nl. 8,5%). Dit percentage is iets hoger dan in 2022 (7,9%) maar lager dan in 2021 (12,8%).
- **690 ePV's** ont été rédigés. C'est 13,5% de plus qu'en 2022 (608) et 11,7% de plus qu'en 2021 (618).
- En 2023, les services compétents ont reçu **986 apostilles**. C'est 15,2% de moins qu'en 2022 (1.163).

SO2: Het waarborgen van het concurrentievermogen van onze bedrijven en daarmee het garanderen van eerlijke concurrentie

- De resultaten van de studie naar mogelijke acties volgend op de resultaten van de Perceptiemeting « sociale fraudebestrijding » en evaluatie Charter Ondernemingen (cf. actie 82 van het actieplan 2023-2024), werden door de onderzoekers voorgesteld aan de leden van het Strategisch Comité op 13 september 2023. Meer in het bijzonder werden 7 acties voorgesteld, die evenwel nog verder geconcretiseerd dienden te worden.

SO3: Een inclusieve arbeidsmarkt creëren die de veiligheid en de gezondheid op het werk garandeert voor alle werknemers

- De cijfers binnen dit objectief hebben **enkel betrekking op TWW** en maken deel uit van een groeitraject. Deze worden derhalve nog niet opgenomen binnen SO4. Ook is het nog niet mogelijk om de cijfers te vergelijken met deze uit 2021 aangezien TWW pas vanaf Q2 2021 is opgenomen in de rapportage.
- **128,1** voltijds equivalenten besteed aan kerntaken (**VTEi**) hebben **16.227 onderzoeken** afgewerkt in 2023.
- De **ratio positieve/afgesloten onderzoeken** (SO3 – nl. **59,8**) ligt hoger dan voor sociale dumping (SO1 – nl. 44,2) en nationale sociale fraude (SO6 – nl. 42,1) voor de periode t.e.m. 2023.
- Dit geldt ook voor het **aantal positieve onderzoeken per totaal aantal VTEi** (nl. **75,7**).



1

Pijler 1: Monitoring van de strategische indicatoren

SO4: Versterking van de inspectiediensten om te zorgen voor een grotere capaciteit om op te treden en een grotere slagkracht

- Le nombre total d'**équivalents temps plein** impliqués dans la lutte contre la fraude sociale s'élève à **1.012,4 ETP**. C'est 0,07 % de moins qu'en 2022 (1.013,1) et 3,4 % de moins qu'en 2021 (1.048,0).
- Le nombre d'**enquêtes** en 2023 : **117.899** (SO1 + SO6), diminue par rapport à 2022 : 122.159 et 2021 123.302. Le **taux d'enquêtes positives** est supérieur: **42,3%** en 2023 , 29,5% en 2022 et 39,7% en 2021.
- Le nombre d'**enquêtes par ETPI** (**153,1**) est inférieur de 1,3 % à celui de 2022 (155,0) et supérieur de 1,8 % à celui de 2021 (150,4).
- Le nombre d'**enquêtes positives par ETPI** (**64,7**) est supérieur de 5,0 % à celui de 2022 (61,6), et 1,0 % plus haut que celui de 2021 (64,1).

SO5: Vereenvoudiging van de administratie (....)

- Voor 2023 heeft de SIOD 3 beleidsvoorstellen t.a.v. het statuut van de zelfstandigen ontvangen via het RSVZ in samenwerking met de verantwoordelijke beleidscel.

SO6: Verhogen van het risico om gepakt te worden en verbeteren van de effectiviteit van de sancties.

- De capaciteit om de nationale sociale fraude te bestrijden ligt in 2023 met **689,3 VTE** lager dan in 2022 (708,3) (nl. -2,7 %) en dan in 2021 (751,0) (nl. -8,2 %).
- **110.140 enquêtes** ont été conclues en 2023 par rapport aux 114.441 enquêtes de 2022 (-3,8 %) et 118.472 de 2021 (- 7,0%).
- Le **ratio enquêtes positives/ enquêtes totales** augmente légèrement (+2,4% de pts): **42,1 %** en 2023 contre 39,7% en 2022 et 41,7% en 2021.
- Le nombre d'**enquêtes par ETPI** est beaucoup plus élevé pour la fraude nationale (**120,2**) que pour le dumping social (96,1). Ce ratio a évolué négativement de 1,1 % par rapport au 2022 et positivement de 1,2 % par rapport au 2021.
- Le nombre d'**enquêtes positives par ETPI** est plus élevée pour la fraude nationale (67,3) que pour le dumping social (42,5). Le ratio est 5,0 % plus élevé que pour 2022 et 2,3 % plus élevé que pour 2021.
- **8,5 % des enquêtes aboutissent à un ePV**, ce qui est moins élevé que pour Q4 2022 (8,0%) et que pour Q4 2021 (7,2%).
- Er werden **9.364 ePV's** opgesteld (2,7 % meer dan in 2022 nl. 9.114 en 10,1% meer dan in 2021 nl. 8.504), waarvan **14,0 % leidde tot vervolging** (strafvervolgung of minnelijke schikking). Dit is hoger dan in 2022 (13,4%) maar lager dan in 2021 (18,4%).
- En 2023, les services compétents ont reçu **7.190 apostilles**. C'est 7,2 % de moins qu'en 2022 (7.745).

SO7: Het voorkomen van sociale fraude

- In 2023 werden door enkele diensten individuele **preventieve acties** andere dan de inherent preventieve rol die een inspecteur sowieso opneemt in zijn/haar kerngebonden activiteiten, uitgevoerd. Bijvoorbeeld: 832 onderzoeken bij nieuwe werkgevers (RSZ), zitdagen voor zelfstandigen (RSVZ) en informatiecampagne t.a.v. werkgevers en tijdelijke werkloosheid (RVA). Daarnaast werden ook in het kader van de SIOD gemeenschappelijke preventieve acties uitgevoerd waaronder de maandelijkse flicscontroles. Voor 2023 was dit in de transportsector (februari), bouw (april), horeca (juni), schoonmaak (augustus) en vlees (december)



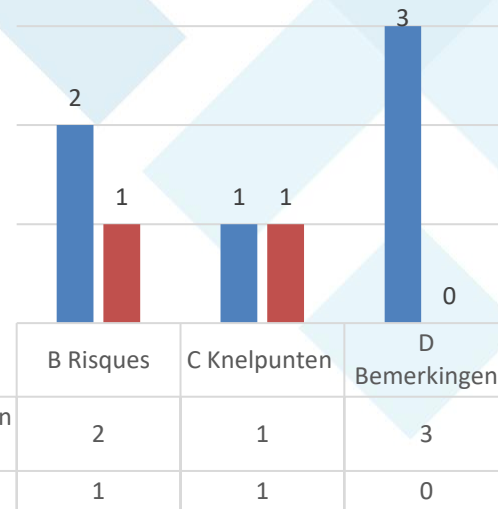
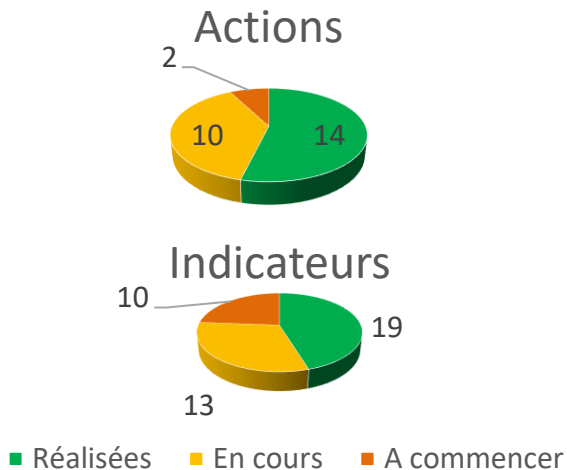
2

Pilier 2: Monitoring du Plan d'action 2023-2024

28 actions NEW du Plan d'action 2023-2024

Van de **42 indicatoren** voor de 26 acties* NEW in het **Actieplan 2023-2024** zijn 19 indicatoren gerealiseerd en zijn er 13 gestart op het einde van 2023 Q4. 10 indicatoren zijn niet opgestart.

24 actions sont réalisées ou en cours et 2 sont à commencer



■ Actions réalisées ou en cours (A)	2	1	3
■ Actions à commencer	1	1	0

Noot:

- *Het Actieplan 2023-2024 telt 28 nieuwe acties, voor 2 beleidsacties zijn geen indicatoren opgenomen (binnen SO2). Alle andere indicatoren worden in rekening gebracht voor de 26 acties, ook deze die pas vanaf 2024 van toepassing zijn.
- De rapportage over het aantal acties waarvoor er risico's, knelpunten en/of bemerkingen wordt gerapporteerd, heeft enkel betrekking op de acties binnen de SO 3 t.e.m. 7 (SO1 is vervat in het rapport sociale dumping en SO2 zijn beleidsacties zonder indicatoren)



2

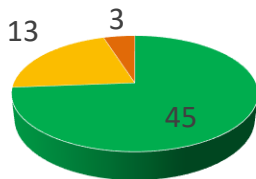
Pilier 2: Monitoring du Plan d'action 2023-2024

63 actions récurrentes du Plan d'action 2023-2024

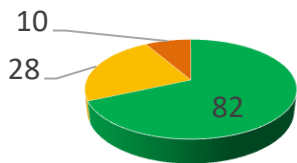
Van de **120 indicatoren** voor de 61 recurrenente acties* in het **Actieplan 2023-2024** zijn 82 indicatoren gerealiseerd en 28 gestart op het einde van 2023 Q4. 10 indicatoren zijn niet opgestart.

58 actions sont réalisées ou en cours et 3 sont à commencer

Actions Récurrentes



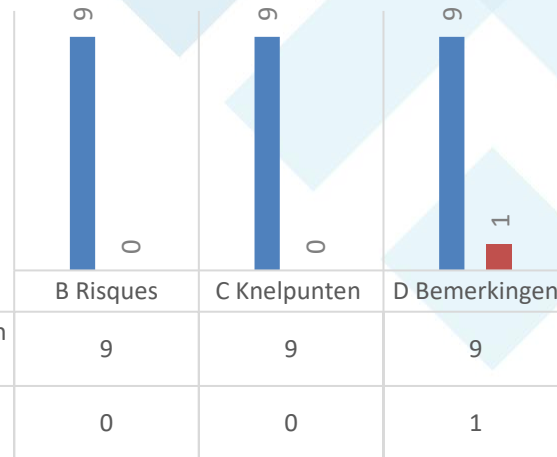
Indicateurs



■ Réalisées

■ En cours

■ A commencer



Noot:

- *Het Actieplan 2023-2024 telt 63 recurrenente acties, voor 2 recurrenente beleidsacties zijn geen indicatoren opgenomen (binnen SO2). Alle andere indicatoren worden in rekening gebracht voor de 61 acties, ook deze die pas vanaf 2024 van toepassing zijn.
- De rapportage over het aantal acties waarvoor er risico's, knelpunten en/of bemerkingen wordt gerapporteerd, heeft enkel betrekking op de acties binnen de SO 3 t.e.m. 7 (SO1 is vervat in het rapport sociale dumping en SO2 zijn beleidsacties zonder indicatoren)

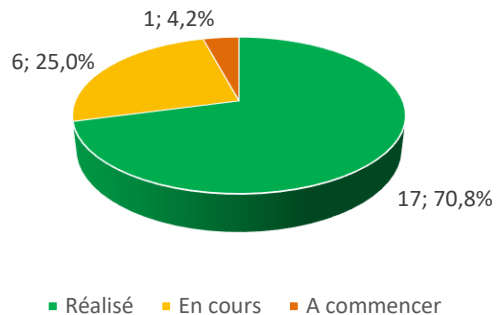


SO1: Sociale fraude en sociale dumping verminderen door de Europese en internationale samenwerking te versterken

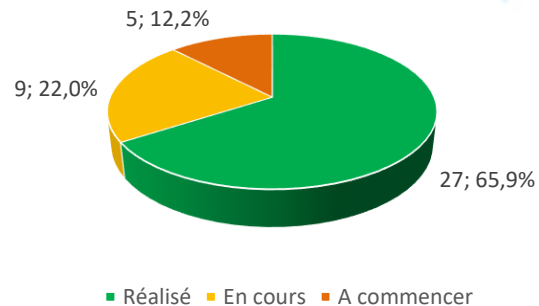
Zoom: Realisatiegraad acties sociale dumping 2023

- Van de 24 acties binnen programma sociale dumping zijn er 17 gerealiseerd, 6 lopende en 1 te starten.
- Van de 41 indicatoren voor de 24 acties binnen het programma sociale dumping, zijn er 27 gerealiseerd, 9 lopende en 5 te starten

Realisatiegraad acties sociale dumping 2023



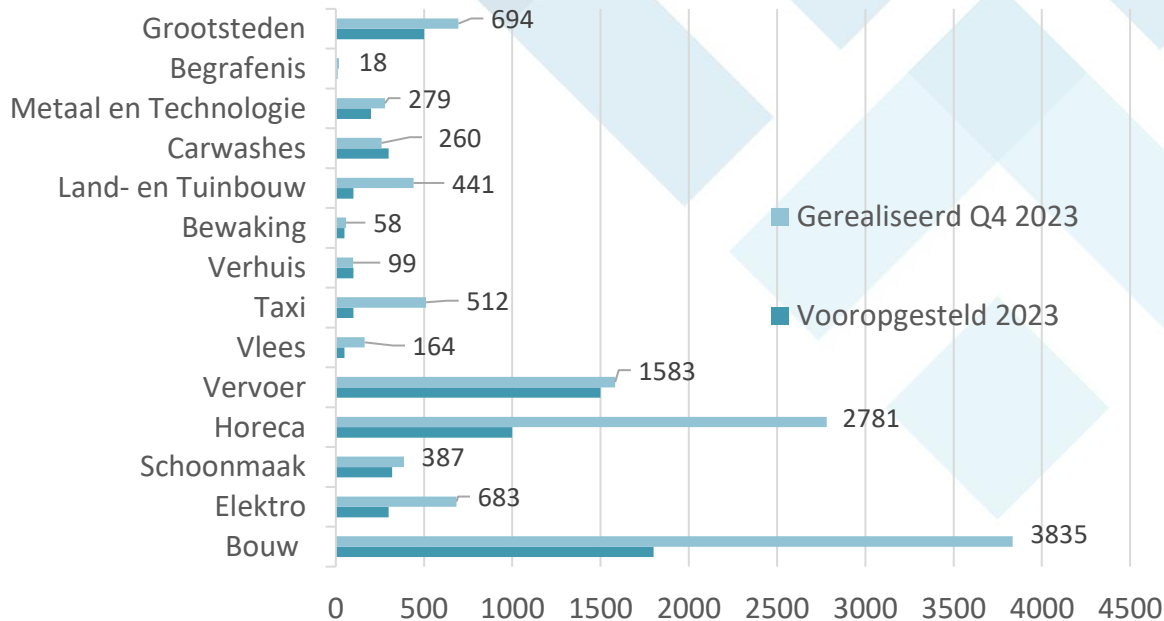
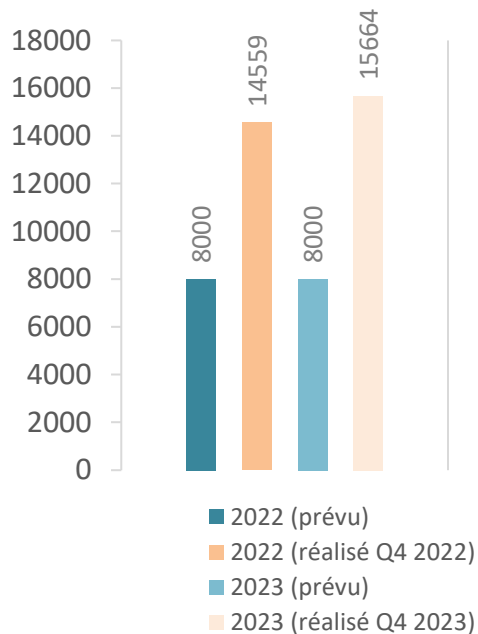
Realisatiegraad indicatoren sociale dumping 2023





SO4: Versterking van de inspectiediensten om te zorgen voor een grotere capaciteit om op te treden en een grotere slagkracht.

Actie 52: Aantal vooropgestelde sectorale controles in het kader van de gemeenschappelijke SIOD-acties



Noot:

- 10.000 acties minus 2.000 sociale dumpingonderzoeken voor 2022 en 11.000 acties minus 3.000 sociale dumpingonderzoeken voor 2023.
- In totaal zijn er 15.664 acties uitgevoerd waarvan 11.794 in bovenstaande sectoren.
- Bron cijfers Q4 2023: trimestrieel rapport statistieken arrondissementen periode 1/1/2023 t.e.m. 31/12/2023. Cijfers afgesloten op 30/01/2024.



Pilier 3 : Résultats financiers 2023 Aperçu (1/2)

Fraudedefenomeen	Bidragen uit preventieve acties	Vordering van niet-betaalde bijdragen (incl. bijkomend opgelegde bijdragen)	Vermijden van onterechte uitkeringen	Terugvorderen van onterechte uitkeringen	Uitsluiting van uitkeringen (sanctie)	Ten laste gelede valse prestaties	Vermijden van valse prestaties	Opleggen van administratieve geldboeten	Opleggen van strafrechtelijke geldboeten	Overheidsopbrengsten uit core business activiteiten	Rechtzetting rechten/plichten burger
1. Niet-aangegeven arbeid - zwartwerk		18.937.356 €		5.488.068 €	17.407.072 €			167.450 €		3.372.290 €	
2. Verboden cumul van uitkeringen				18.941.578 €	144.580 €						
3. Schijnzelfstandigheid		7.140.000 €									
4. Misbruik tijdelijke werkloosheid			9.212.943 €								
5. Valse onderwerpingen				2.048.862 €	61.645 €			97.335 €		1.762.259 €	
6. Domiciliefraude				23.829.429 €	8.242.240 €			16.210 €			
7. Fraude met sociale zekerheidsbijdragen		84.307.993 €									33.958.159 €
8. Fraude door zorgverstrekkers						18.331.122 €	17.800.205 €	3.624.985 €			
9. Fraude met ziekte-uitkeringen aangeleverd door mutualiteiten				28.309.075 €							
10. Loopbaanonderbreking / Tijdskrediet-anomalieën				2.415.971 €							
11. Article 30bis / 30ter	44.620.000 €	7.240.000 €									10.003.263 €
12. Zwarte overuren											
13. Opgelegde geldboeten								5.622.751 €			
14. Mensenhandel		120.000 €									
15. Starters	110.000 €										
16. Sociale dumping		7.433.924 €									14.793.932 €
17. Stilzwijgers		30.770.000 €									
18. Faltingen, klachten, publieke sector										116.480.000 €	
19. Mesures Covid-19											
RSZ										7.820.000 €	
RSVZ				22.764.571 € **						57.907.414 €	
RVA				11.406.651 € *						5.253.356 €	
DAG								37.580 €			
20. Impact en ASSI des décisions d'exclusions prises par l'ONEM				254.514 €							
	44.730.000 €	155.949.273 €	9.212.943 €	104.052.068 €	25.855.537 €	18.331.122 €	17.800.205 €	9.566.311 €		192.595.319 €	58.755.354 €
	200.679.273 €			139.120.548 €		36.131.327 €		9.566.311 €			
Algemeen totaal					385.497.459 €						251.350.673 €
			dont COVID :		34.208.802 €						dont COVID-19: 70.980.770 €

385.497.459 €

*Chiffre Covid ONEM repris dans les autres montants et donc pas comptabilisé 2 fois

** Les montants liés à des actions non liées à la lutte contre la fraude sociale (et pas nécessairement liés au core business des services d'inspection) ont été indiqués de manière exceptionnelle pour les mesures liées au Covid 19 pour éviter toute confusion au niveau des chiffres Covid 19.



Kwalificaties	Opbrengsten gemeentelijke activiteiten	Opbrengsten van andere activiteiten (overige opbrengsten)	Overige opbrengsten van andere activiteiten	Overige opbrengsten van andere activiteiten	Overige opbrengsten van andere activiteiten	Overige opbrengsten van andere activiteiten	Overige opbrengsten van andere activiteiten	Overige opbrengsten van andere activiteiten	Overige opbrengsten van andere activiteiten	Overige opbrengsten van andere activiteiten	Overige opbrengsten van andere activiteiten	Overige opbrengsten van andere activiteiten	Overige opbrengsten van andere activiteiten
1. Niet-aangangeren arbeid	18.937.355 €		5.488.058 €	17.407.073 €		167.450 €							
2. Verhuuden normaal van			18.340.578 €	144.580 €									
3. Schonehandselgheide	7.240.000 €												
4. Misbruik Eerderlijke		9.212.848 €											
5. Verkeersaanmerkingen			2.048.802 €	61.645 €		97.335 €							
6. Domestische fraude			23.829.429 €	8.242.240 €		16.230 €							
7. Fraude met sociale	84.307.993 €												33.908.159 €
8. Fraude door					18.331.122 €	17.800.205 €	3.624.985 €						
9. Fraude met de				26.309.075 €									
10. Openbare			2.415.971 €										
11. Besluit 2019 / 2019	44.820.000 €	7.240.000 €											10.003.363 €
12. Zwaarte													
13. Opgelegde							5.022.751 €						
14. Mensuur		100.000 €											
15. Samen	110.000 €												14.793.802 €
16. Sociale		7.433.826 €											
17. Schijn		30.750.000 €											
18. Fraude													116.480.000 €
19. Minder													
20. Impact													7.820.000 €
21. Impact													57.907.414 €
22. Impact													5.253.356 €
23. Impact													
24. Impact													
25. Impact													
26. Impact													
27. Impact													
28. Impact													
29. Impact													
30. Impact													
Totaal	44.730.000 €	156.849.279 €	9.212.848 €	104.452.240 €	25.865.537 €	18.331.122 €	17.800.205 €	3.664.311 €					192.596.316 €
Totaal	208.679.293 €			198.326.248 €		16.111.322 €		3.664.311 €					251.350.673 €
Totaal				385.497.459 €									dont COVID-19: 70.580.770 €
Totaal													dont COVID: 34.208.802 €

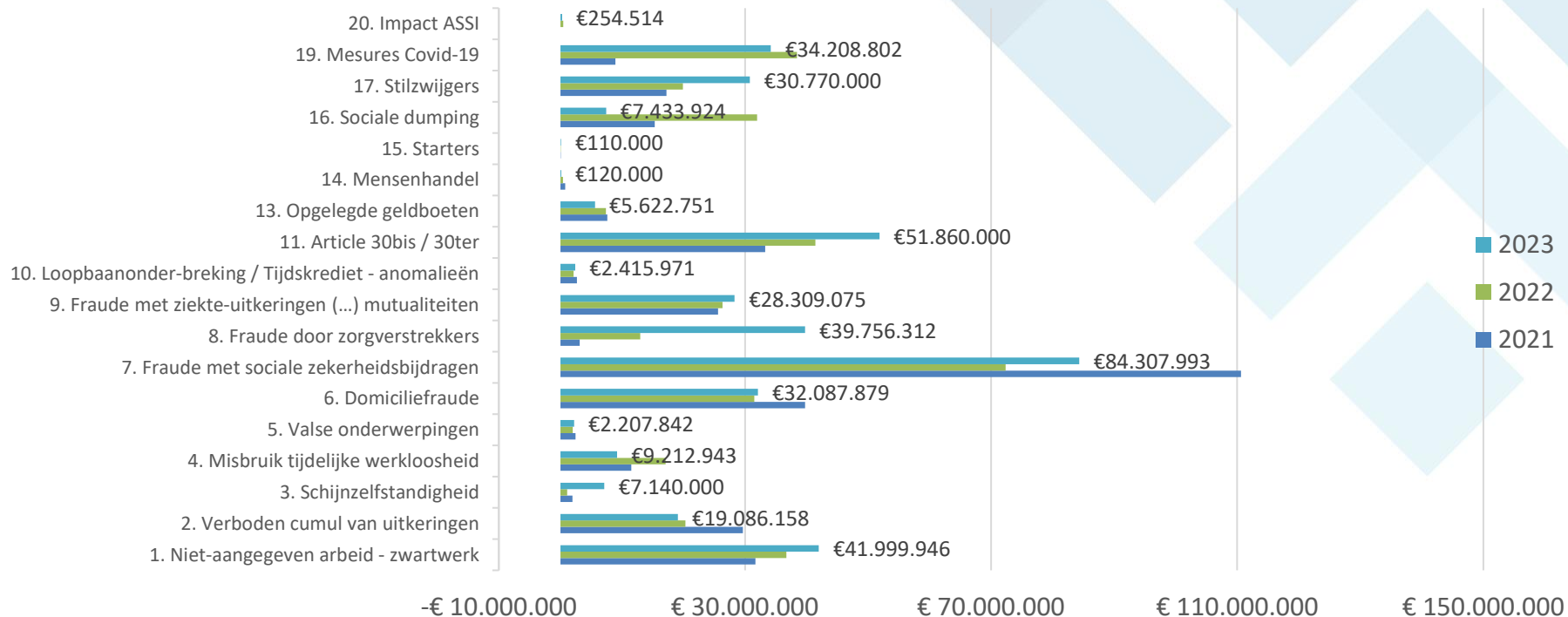
385.497.459 €

Noot:

- **Wat de COVID-19 opbrengsten betreft, gaat die voor alle diensten (RSZ, RSVZ, RVA en DAG) over cijfers voor 2023:**
 - **RSZ:** De opbrengsten uit core business activiteiten (in casu: € **7.820.000**) zijn opbrengsten die worden gegenereerd door zowel de administratieve controles (binnendiensten) als door de tussenkomst van de inspectiedienst. Een opsplitsing kan niet gemaakt worden.
 - **RVA:** Dit zijn de financiële opbrengsten (in casu: € **11.406.651**) voor de onderzoeken van de COVID-TW-maatregelen en zijn deze reeds opgenomen in de andere rubrieken waarbinnen de RVA rapporteert over de financiële opbrengsten van haar controleonderzoeken. Het bedrag opgenomen in Pijler 3 voor de COVID-TW onderzoeken beperkt zich tot de opbrengsten van de fraudeonderzoeken (witte kolom). Les montants liés à des actions non liées à la lutte contre la fraude sociale (et pas nécessairement liés au core business des services d'inspection) ont été indiqués pour les mesures liées aux COVID-19 pour éviter toute confusion au niveau des chiffres COVID-19 (in casu: € **5.253.356** - grijze kolom).
 - **RSVZ:** Het bedrag binnen de as COVID-19 – Overbruggingsrecht binnen de Directie Eerlijke concurrentie (ECL) voor 2023 Q1-Q4 is het resultaat van de klassieke onderzoeken corona met negatieve adviezen inzake overbruggingsrecht van ECL aan de SVF's en met inbegrip van een deel van de terugvordering van de gezinslasten. De directie ECL heeft verschillende scenario's ter controle van de gezinslast uitgevoerd. In het bedrag van € **22.764.571** zijn de scenario's 'zelfstandigen in buitenland' en 'twee keer gezinslast binnen hetzelfde gezin' opgenomen. Het specifieke scenario gezinslast ('3 keer nee') is hierin niet opgenomen.
 - **DAG:** Dienst Administratieve Geldboeten (DAG): in casu € **37.580**; Dit betreft het bedrag aan opgelegde administratieve geldboeten gelinkt met COVID-19 door de dienst Administratieve Geldboeten van de FOD WASO.



Overzicht van de financiële resultaten 2021, 2022 en 2023 per fraudefenomeen

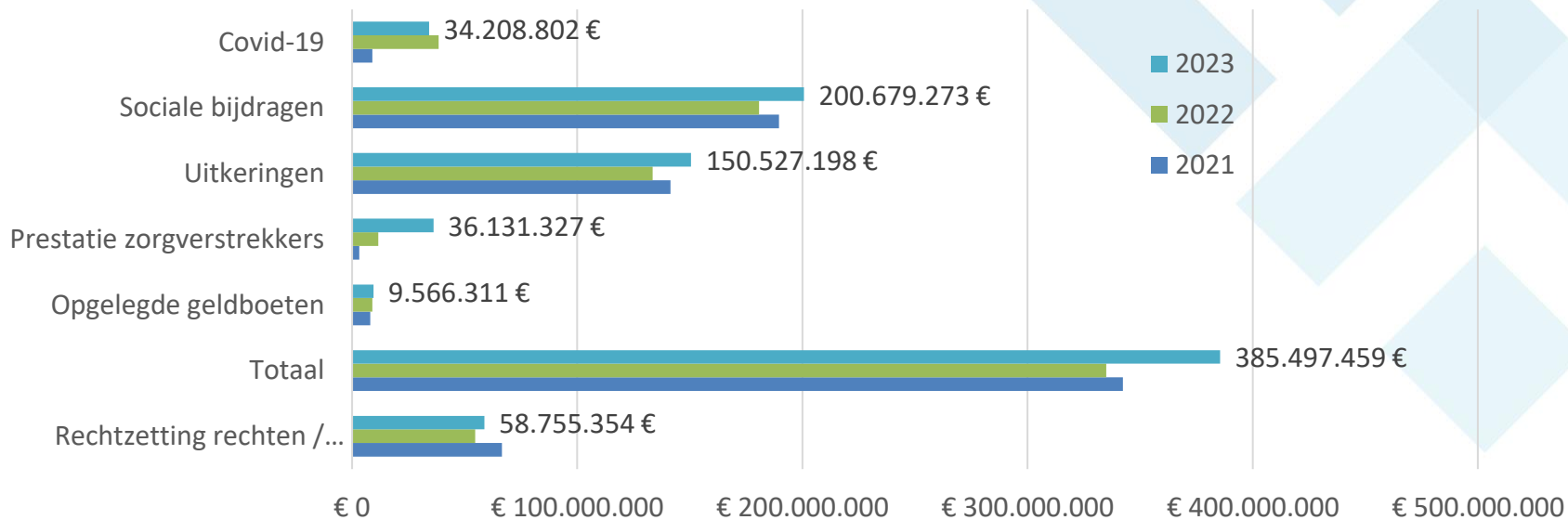


Noot:

- Totalen op basis van de beschikbare cijfers (zie supra)
- “18. Falingen, klachten, publieke sector” betreft een opbrengst “overheidsopbrengsten uit corebusiness-activiteiten” en is bijgevolg hier niet opgenomen



Overzicht van de financiële resultaten 2021, 2022 en 2023 per type opbrengst



Noot:

- Rechtzetting rechten / plichten burger: Lonen & vergoedingen die n.a.v. TSW effectief zijn bijbetaald aan de burger



Editeur responsable :

Bart Stalpaert, Directeur

Tour du Midi 8ème étage - Esplanade de l'Europe 1 – 1060 Bruxelles

info@sirs.belgique.be

www.sirs.belgique.be